

РОЗРОБЛЕНО:

Директор КП «ВТБК» ВМР

Роман САУШКІН

" " 2025 року



ЗАТВЕРДЖЕНО:

Рішення Виконавчого комітету

Вараської міської ради

Олександр МЕНЗУЛ

від \_\_\_\_\_ 2025 року

## ІНВЕСТИЦІЙНА ПРОГРАМА

Комунальне підприємство «ВАРАШТЕПЛОВОДОКАНАЛ» ВМР

на 2025-2026 роки

### Послуга із видалення побутових відходів:

1. Придбання автомобільної ваги 60 тонн;
2. Придбання плит П - 6В з фундаментом для огороження полігону (в т.ч. доставка).

Зміст  
Комунального підприємства «ВАРАШТЕПЛОВОДОКАНАЛ» ВМР  
послуга з управління побутовими відходами  
( видалення побутових відходів)

1. Інформаційна картка суб'єкта господарювання до інвестиційної програми	-ст.3-4
2. Джерела фінансування заходів інвестиційної програми на 2025-2026рр.-	ст.5
3. Обґрунтування, щодо зміни заходів інвестиційних програм на 2024-2025-2026рр. КП «ВТБК» ВМР	-----ст.6
4. Фінансовий план використання коштів для виконання інвестиційної програми на 2025-2026рр.	-----ст.7-9
5. План - графік використання коштів для виконання інвестиційної програми на 2025-2026рр.	----- ст.10-12
6. Фінансовий план використання коштів для виконання інвестиційної програми та їх урахування у структурі тарифів на 12 місяців	----- ст.13-15
7. Пояснювальна записка	-----ст.16-17
8. Опис заходів інвестиційної програми на плановий та прогнозний періоди	----- -----ст.18-19
9. Комерційна пропозиція ТОВ «Дніпровський ваговий завод»	----- ст.20-24
10. Комерційна пропозиція ТОВ Фірма «КОДА»	-----ст.25-26
11. Комерційна пропозиція ТОВ Компанія» Ваговимірювальні системи»	---- ст.27-35
12. Комерційна пропозиція ТОВ «МЕТКОНБУД»	----- ст.36
13. Комерційна пропозиція ТОВ «Житомир- Агробудіндустрія»	----- ст.37
14. Баланс 2023р.	----- ст.38-39
15. Звіт про фінансові результати 2023р.	----- ст.40-41
16. Звіт про рух грошових коштів 2023р.	-----ст.42-43
17. Звіт про власний капітал 2023р.	-----ст.44-45
18. Баланс 2024р.	-----ст.46-47
19. Звіт про фінансові результати 2024р.	-----ст.48-49
20. Звіт про рух грошових коштів 2024р.	-----ст.50-51
21. Звіт про власний капітал 2024р.	-----ст.52-53

63

## ІНФОРМАЦІЙНА КАРТКА на 2025-2026 роки

Комунальне підприємство «ВАРАШТЕПЛОДОКАНАЛ» Вараської міської  
ради

### 1. ЗАГАЛЬНА ІНФОРМАЦІЯ ПРО СУБ'ЄКТА ГОСПОДАРЮВАННЯ

Найменування суб'єкта господарювання (для юридичних осіб) або прізвище, ім'я, по батькові (за наявності) (для фізичних осіб - підприємців)	Комунальне підприємство «ВАРАШТЕПЛОДОКАНАЛ» Вараської міської ради
Рік заснування	1999
Форма власності	комунальна
Місцезнаходження (для юридичних осіб) або задеклароване/зареєстроване місце проживання (перебування) (для фізичних осіб - підприємців)	34400, Рівненська обл, м. Вараш, м-н Вараш, 25 В
Код згідно з ЄДРПОУ (для юридичних осіб) або реєстраційний номер облікової картки платника податків* (для фізичних осіб - підприємців)	30536302
Прізвище, ім'я, по батькові (за наявності) керівника суб'єкта господарювання, посада	Роман САУШКІН - директор
Телефон, електронна адреса	Тел. 03636-2-38-65; e-mail: vtvk@varashmtg.gov.ua
Балансова вартість активів, тис. грн	117511,0
Амортизаційні відрахування за останній звітний період, тис. грн	По послугі видалення побутових відходів 394,2 тис.грн.
Заборгованість зі сплати податків, зборів (обов'язкових платежів)	-

### 2. ЗАГАЛЬНА ІНФОРМАЦІЯ ПРО ІНВЕСТИЦІЙНУ ПРОГРАМУ

Цілі інвестиційної програми	<u>Послуга видалення ПВ:</u> _приведення умов експлуатації полігону побутових відходів до умов природоохоронного законодавства; _забезпечення обліку обсягів; _забезпечення реалізації технологічного процесу видалення побутових відходів.
Строк реалізації інвестиційної програми	01.03.2025р. по 31.03.2026р.
Додаткова інформація щодо інвестиційної програми (у разі наявності)	

### 3. ВІДОМОСТІ ПРО ІНВЕСТИЦІЇ ЗА ІНВЕСТИЦІЙНОЮ ПРОГРАМОЮ

Загальний обсяг інвестицій, тис. грн	974,00
власні кошти	974,00
позичкові кошти	
залучені кошти	
бюджетні кошти	
<b>Напрямки використання інвестицій (у % від загального обсягу інвестицій):</b>	
Розроблення проектної та технічної документації	
Придбання робіт, товарів та послуг, спрямованих на оновлення основних фондів, будівництво, реконструкцію, модернізацію та технічне переоснащення об'єктів оброблення побутових відходів	100%
Підвищення ефективності оброблення відходів, оптимізація виробничих процесів	
Підвищення якості та обсягів надання послуг	

### 4. ОЦІНКА ЕКОНОМІЧНОЇ ЕФЕКТИВНОСТІ ІНВЕСТИЦІЙНОЇ ПРОГРАМИ\*\*

Чиста приведена вартість			
Внутрішня норма дохідності			
Дисконтований період окупності			
Індекс прибутковості			

Директор КП «ВТБК» ВМР



Роман САУШКІН

Джерела фінансування заходів Інвестиційної програми  
Комунального підприємства "Вараштепловодоканал"  
Вараської міської ради на 2025-2026 роки

Джерела фінансування	Сума, (тис.грн.)
Усього без урахування ПДВ, у тому числі:	1043,24
<i>фінансування заходів з послуги видалення побутових відходів, у т. ч.:</i>	1043,24
планові амортизаційні відрахування на 2024-2025 роки	5,86
планований прибуток 2024-2025 роки	260,85
планові амортизаційні відрахування на 2025-2026 роки	388,36
планований прибуток 2025-2026 роки	388,17

Директор КП "ВТБК" ВМР



*[Handwritten signature]*

Роман САУШКІН

Начальник ПЕВ

*[Handwritten signature]*

Олена ДЕМБОВСЬКА

Обґрунтування, щодо зміни заходів інвестиційних програм на 2024-2025-2026роки Комунального підприємства «Вараштепловодоканал» ВМР

Для реалізації заходів з оновлення основних засобів, будівництва, реконструкції, модернізації, технічного переоснащення на підприємстві розроблена інвестиційна програма.

У 2024-2025роках була затверджена інвестиційна програма на суму 266,71 тис.грн. із заходом придбати автомобільну вагу 60т. Інвестиційна програма не була виконана, так як зросла ціна на 99,97%. Підприємство не мало можливості виконати програму в цілому. Тому було прийнято рішення перенести кошти на наступний термін інвестиційної програми та придбати автомобільні ваги 60 т. На решту коштів інвестиційної програми вирішили придбати плити П-6В та комплектуючі для огороження полігону (в т. ч. доставка).

Сума коштів амортизаційних відрахувань та прибутку запланованих в тарифах за період з 01.03.2025року по 31.03.2026року для виконання заходів інвестиційної програми становить 1043,24 тис.грн. Підприємство планує освоїти кошти у сумі 974,00тис.грн. на виконання заходів у термін 1 рік.

Начальник ПЕВ

Економіст ПЕВ



Олена ДЕМБОВСЬКА

Наталія КОНЦЕВИЧ

ЗАТВЕРДЖЕНО

Рішення Виконавчого комітету  
Вараської міської ради

від \_\_\_\_\_ № \_\_\_\_\_

РОЗРОБЛЕНО

Директор КП "ВТБК" ВМР

Роман САУШКІН

2025 рік



**ФІНАНСОВИЙ ПЛАН**

використання коштів для виконання інвестиційної програми на 2025—2026 роки  
Комунальне підприємство «ВАРАШТЕПЛОВОДОКАНАЛ» Вараської міської ради

№ з/п	Найменування заходів (пооб'єктно)	Кількісний показник (одиниця виміру)	Планована сума коштів на виконання інвестиційної програми, за джерелами фінансування, тис.грн (без додатку на додану вартість)							Кошти, що враховуються у структурі тарифів гр.5+гр.6+гр.7+гр.8, тис.грн (без податку на додану вартість)
			всього	з урахуванням:						
				амортизаційні відрахування	виробничі інвестиції з прибутку	позичкові кошти та відсотки за їх використання	інші залучені кошти, з них:		бюджетні кошти (не підлягають поверненню)	
						підлягають поверненню	не підлягають поверненню			
1	2	3	4	5	6	7	8	9	10	11
1	Відновлення побутових відходів									
.1.1	Розроблення проектної та технічної документації									
.1.1.1	Назва заходу									
				x	x	x	x	x	x	
.1.1.2	Назва заходу									
				x	x	x	x	x	x	
.1.1.3	Назва заходу									
				x	x	x	x	x	x	
Усього за пунктом 1.1				x	x	x				
.1.2	Придбання робіт, товарів та послуг, спрямованих на оновлення основних фондів, будівництво, реконструкцію, модернізацію та технічне переоснащення об'єктів оброблення побутових відходів									
.1.2.1	Назва заходу									
				x	x	x	x	x	x	
.1.2.2	Назва заходу									
				x	x	x	x	x	x	

4



.1.2.3	Назва заходу									
				x	x	x	x	x	x	
Усього за пунктом 1.2				x	x	x				
.1.3	Підвищення ефективності оброблення відходів, оптимізація виробничих процесів									
.1.3.1	Назва заходу									
				x	x	x	x	x	x	
.1.3.2	Назва заходу									
				x	x	x	x	x	x	
.1.3.3	Назва заходу									
				x	x	x	x	x	x	
Усього за пунктом 1.3				x	x	x				
.1.4	Підвищення якості та обсягів надання послуг									
.1.4.1	Назва заходу									
				x	x	x	x	x	x	
.1.4.2	Назва заходу									
				x	x	x	x	x	x	
.1.4.3	Назва заходу									
				x	x	x	x	x	x	
Усього за пунктом 1.4				x	x	x				
Усього за розділом I				x	x	x				
II	Видалення побутових відходів									
.2.1	Розроблення проектної та технічної документації									
.2.1.1	Назва заходу									
				x	x	x	x	x	x	
.2.1.2	Назва заходу									
				x	x	x	x	x	x	
.2.1.3	Назва заходу									
				x	x	x	x	x	x	
Усього за пунктом 2.1				x	x	x				
.2.2	Придбання робіт, товарів та послуг, спрямованих на оновлення основних фондів, будівництво, реконструкцію, модернізацію та технічне переоснащення об'єктів оброблення побутових відходів									
.2.2.1	Придбання автомобільної ваги 60т. на полігон з видалення побутових відходів	шт.	520,83		520,83	x	x	x	x	520,83



.2.2.2	Придбання плит П-6В, з фундаментом для огороження полігону (в т.ч. доставка)	48шт	453,17	394,22	58,95	×	×	×	×	453,17
Усього за пунктом 2.2		49 шт	974,00	394,22	579,78	×				974,00
.2.3	Підвищення ефективності оброблення відходів, оптимізація виробничих процесів									
.2.3.1	Назва заходу									
			×	×	×	×	×	×	×	
.2.3.2	Назва заходу									
			×	×	×	×	×	×	×	
.2.3.3	Назва заходу									
			×	×	×	×	×	×	×	
Усього за пунктом 2.3			×	×	×					
.2.4	Підвищення якості та обсягів надання послуг									
.2.4.1	Назва заходу									
			×	×	×	×	×	×	×	
.2.4.2	Назва заходу									
			×	×	×	×	×	×	×	
.2.4.3	Назва заходу									
			×	×	×	×	×	×	×	
Усього за пунктом 2.4			×	×	×					
Усього за розділом II		49 шт	974,00	394,22	579,78	×				974,00
Усього за інвестиційною програмою		49 шт	974,00	394,22	579,78					974,00

Начальник ПЕВ



Олена ДЕМБОВСЬКА

Вик. Н.Концевич



ЗАТВЕРДЖЕНО  
Рішення Виконавчого комітету  
Вараської міської ради

від \_\_\_\_\_ № \_\_\_\_\_

РОЗРОБЛЕНО  
Директор КП "ВТБК" ВМР



Роман САУШКІН  
2025 рік

ПЛАН – ГРАФІК

використання коштів для виконання інвестиційної програми на 2025–2026 роки  
Комунальне підприємство "ВАРАШТЕПЛОДОКАНАЛ" Вараської міської ради

№ з/п	Найменування заходів (пооб'єктно)	Кількісний показник (одиниця виміру)	Планована сума використання коштів на виконання інвестиційної програми, всього,	Графік здійснення заходів та використання коштів на планований та прогнозний періоди тис. грн (без податку на додану вартість)									
				планований період	планований період + 1	планований період + 2	планований період + 3	планований період + 4	планований період + 5	планований період + 6	планований період + 7	планований період + 8	планований період + 9
1	2	3	4	5	6	7	8	9	10	11	12	13	14
1	Відновлення побутових відходів												
.1.1	Розроблення проектної та технічної документації												
.1.1	Назва заходу												
.1.1	Назва заходу												
.1.1	Назва заходу												
Усього за пунктом 1.1													
.1.2	Придбання робіт, товарів та послуг, спрямованих на оновлення основних фондів, будівництво, реконструкцію, модернізацію та технічне переоснащення об'єктів оброблення побутових відходів												
.1.2.1	Назва заходу												
.1.2.2	Назва заходу												
.1.2.3	Назва заходу												

Усього за пунктом 1.2													
.1.3	Підвищення ефективності оброблення відходів, оптимізація виробничих процесів												
.1.3.1	Назва заходу												
.1.3.2	Назва заходу												
.1.3.3	Назва заходу												
Усього за пунктом 1.3													
.1.4	Підвищення якості та обсягів надання послуг												
.1.4.1	Назва заходу												
.1.4.2	Назва заходу												
.1.4.3	Назва заходу												
Усього за пунктом 1.4													
Усього за розділом I													
II	Видалення побутових відходів												
.2.1	Розроблення проєктної та технічної документації												
.2.1.1	Назва заходу												
.2.1.2	Назва заходу												
.2.1.3	Назва заходу												
Усього за пунктом 2.1													
.2.2	Придбання робіт, товарів та послуг, спрямованих на оновлення основних фондів, будівництво, реконструкцію, модернізацію та технічне переоснащення об'єктів оброблення побутових відходів												
.2.2.1	Придбання автомобільної ваги 60т. на полігон з видалення побутових відходів	1шт.	520,83	520,83	86,81	86,81	86,81	86,80	86,80	86,80			
.2.2.2	Придбання плит П-6В, з фундаментом для огороження полігону (в т.ч. доставка)	48	453,17	453,17							151,06	151,06	151,05

11

Усього за пунктом 2.2	49 шт.	1,00	974,00	86,81	86,81	86,81	86,80	86,80	86,80	151,06	151,06	151,05
.2.3	Підвищення ефективності оброблення відходів, оптимізація виробничих процесів											
.2.3.1	Назва заходу											
.2.3.2	Назва заходу											
.2.3.3	Назва заходу											
Усього за пунктом 2.3												
.2.4	Підвищення якості та обсягів надання послуг											
.2.4.1	Назва заходу											
.2.4.2	Назва заходу											
.2.4.3	Назва заходу											
Усього за пунктом 2.4												
Усього за розділом II	49 шт.	974,00	974,00	86,81	86,81	86,81	86,80	86,80	86,80	151,06	151,06	151,05
Усього за інвестиційною програмою	49 шт.	974,00	974,00	86,81	86,81	86,81	86,80	86,80	86,80	151,06	151,06	151,05

Начальник ПЕВ



Олена ДЕМБОВСЬКА

Вик. Н.Концевич



ЗАТВЕРДЖЕНО  
Рішення Виконавчого комітету  
Вараської міської ради

від \_\_\_\_\_ № \_\_\_\_\_

РОЗРОБЛЕНО  
Директор КП "ВТБК" ВМР



Роман САУШКІН  
2025 рік

### ФІНАНСОВИЙ ПЛАН

використання коштів для виконання інвестиційної програми та їх урахування у структурі тарифів на 12 місяців  
Комунальне підприємство "ВАРАШТЕПЛО ВОДОКАНАЛ" Вараської міської ради

№ з/п	Найменування заходів (пооб'єктно)	Кількісний показник (одиниця виміру)	Планована сума коштів на виконання інвестиційної програми, за джерелами фінансування, тис.грн (без податку на додану вартість)							Кошти, що враховуються у структурі тарифів гр.5+гр.6+гр.7+гр.8, тис.грн (без податку на додану вартість)
			всього	з урахуванням:						
				амортизаційні відрахування	виробничі інвестиції з прибутку	позичкові кошти та відсотки за їх використання	інші залучені кошти, з них:		бюджетні кошти (не підлягають поверненню)	
8	9	10	11							
I	Відновлення побутових відходів									
.1.1.1	Розроблення проєктної та технічної документації									
.1.1.2	Назва заходу									
			x	x	x	x	x	x		
.1.1.3	Назва заходу									
			x	x	x	x	x	x		
.1.1.4	Назва заходу									
			x	x	x	x	x	x		
Усього за пунктом 1.1			x	x						
.1.2	Придбання робіт, товарів та послуг, спрямованих на оновлення основних фондів, будівництво, реконструкцію, модернізацію та технічне переоснащення об'єктів оброблення побутових відходів									
.1.2.1	Назва заходу									
			x	x	x	x	x	x		
.1.2.2	Назва заходу									

				x	x	x	x	x	
.1.2.3	<i>Назва заходу</i>								
				x	x	x	x	x	
Усього за пунктом 1.2				x	x				
.1.3	<i>Підвищення ефективності оброблення відходів, оптимізація виробничих процесів</i>								
.1.3.1	<i>Назва заходу</i>								
				x	x	x	x	x	
.1.3.2	<i>Назва заходу</i>								
				x	x	x	x	x	
.1.3.3	<i>Назва заходу</i>								
				x	x	x	x	x	
Усього за пунктом 1.3				x	x				
.1.4	<i>Підвищення якості та обсягів надання послуг</i>								
.1.4.1	<i>Назва заходу</i>								
				x	x	x	x	x	
.1.4.2	<i>Назва заходу</i>								
				x	x	x	x	x	
.1.4.3	<i>Назва заходу</i>								
				x	x	x	x	x	
Усього за пунктом 1.4				x	x				
Усього за розділом I				x	x				
II	<b>Видалення побутових відходів</b>								
.2.1	<i>Розроблення проєктної та технічної документації</i>								
.2.1.1	<i>Назва заходу</i>								
				x	x	x	x	x	
.2.1.2	<i>Назва заходу</i>								
				x	x	x	x	x	
.2.1.3	<i>Назва заходу</i>								
				x	x	x	x	x	
Усього за пунктом 2.1				x	x				
.2.2	<i>Придбання робіт, товарів та послуг, спрямованих на оновлення основних фондів, будівництво, реконструкцію, модернізацію та технічне переоснащення об'єктів оброблення побутових відходів</i>								

2.2.1	Придбання автомобільної ваги 60т. на полігон з видалення побутових відходів	1 шт.	520,83		520,83	×	×	×	×	520,83
2.2.2	Придбання плит П-6В, з фундаментом для огороження полігону (в т.ч. доставка)	48шт.	453,17	394,22	58,95					453,17
Усього за пунктом 2.2		49 шт.	974,00	394,22	579,78					974,00
2.3	<i>Підвищення ефективності оброблення відходів, оптимізація виробничих процесів</i>									
2.3.1	<i>Назва заходу</i>									
				×	×	×	×	×	×	
2.3.2	<i>Назва заходу</i>									
				×	×	×	×	×	×	
2.3.3	<i>Назва заходу</i>									
				×	×	×	×	×	×	
Усього за пунктом 2.3				×	×					
2.4	<i>Підвищення якості та обсягів надання послуг</i>									
2.4.1	<i>Назва заходу</i>									
				×	×	×	×	×	×	
2.4.2	<i>Назва заходу</i>									
				×	×	×	×	×	×	
2.4.3	<i>Назва заходу</i>									
				×	×	×	×	×	×	
Усього за пунктом 2.4				×	×					
Усього за розділом II		49 шт.	974,00	394,22	579,78					974,00
Усього за інвестиційною програмою		49 шт.	974,00	394,22	579,78					974,00

Начальник ПЕВ

Вик. Н.Концевич




Олена ДЕМБОВСЬКА



## ПОЯСНЮВАЛЬНА ЗАПИСКА

### *Коротка інформація про суб'єкта господарювання*

Вараська міська рада є засновником і власником Комунального підприємства «Вараштепловодоканал» Вараської міської ради (далі підприємство).

Свою діяльність підприємство здійснює на підставі Статуту Комунального підприємства «Вараштепловодоканал» Вараської міської ради.

Згідно Статуту, основними напрямками господарської діяльності підприємства, зокрема, є:

- послуги з централізованого водопостачання;
- послуги з централізованого водовідведення;
- послуги з постачання та транспортування теплової енергії;
- послуги з постачання гарячої води;
- послуги поводження з побутовими відходами і /чи їх захоронення/переробки;
- інших суміжних комунальних( у т.ч. метрологічних) та ін.послуг.

Підприємство є юридичною особою, має рахунок в банку, печатку та штамп зі своїм найменуванням. Веде самостійний баланс і проводить діяльність на принципах розрахунку. Підприємство є платником ПДВ (свідоцтво про реєстрацію платника податку на додану вартість, видане Кузнецовським відділенням Володимирецької ОДПІ 10.04.06 № 25263912 ).

Одним із напрямків діяльності підприємства є послуги з управління побутовими відходами (перевезення та видалення побутових відходів).

### *Висновки, щодо необхідності впровадження інвестиційної програми*

Інвестиційна програма КП «ВТБК» ВМР розроблена у відповідності до Наказу Міністерства розвитку громад, територій та інфраструктури України від 08.09.2023р. №800 «Про затвердження Порядку розроблення, погодження та затвердження інвестиційних програм суб'єктів господарювання у сфері управління побутовими відходами» та Постанови Кабінету Міністрів України від 26.09.2023р. №1031р. «Про затвердження Порядку формування середньозваженого тарифу на послугу з управління побутовими відходами, а також тарифів на збирання, перевезення, відновлення та видалення побутових відходів».

Метою інвестиційної програми є створення умов, що сприятимуть забезпеченню повного збирання, перевезення, відновлення та видалення побутових відходів і обмеження їх шкідливого впливу на навколишнє природне середовище та здоров'я людини, а також розширення і модернізація діючих потужностей, створення ефективної системи управління у сфері управління з відходами.

Інвестиційна програма КП «ВТБК» ВМР спрямована на надання якісних послуг на операцію з видалення побутових відходів та дозволить:

- покращити санітарний та екологічний стан м.Вараш;
- забезпечувати вимоги природоохоронного законодавства та технології видалення побутових відходів;
- своєчасно та в повній мірі виконувати виробничі зобов'язання;
- забезпечити детальний контроль за обліком відходів;
- підвищити культуру надання послуг видалення побутових відходів.

*Обґрунтування інвестиційних витрат за їх складовими*

Інвестиційні програми необхідні для визначення обґрунтованості запланованих витрат у структурі інвестиційної складової на послуги з видалення побутових відходів для встановлення тарифів, а також цільового використання коштів. Всі ці заходи планується реалізувати за рахунок амортизаційних відрахувань та планового прибутку в тарифі підприємства. Підприємство не планує залучати позичкові та бюджетні кошти.

*Аналіз впливу результатів реалізації програми на структуру тарифу у планованому періоді*

Впровадження інвестиційної програми спрямоване на оновлення основних засобів, підвищення ефективності надання послуг з управління побутовими відходами. Забезпечення обліку відходів буде сприяти оптимізації технологічних витрат, підвищенню якості надання послуг, які впливають на зменшення деяких статей витрат у тарифі.

Виконання інвестиційної програми не вплине на вартість з послуги видалення побутових відходів тому, що джерелом її фінансування є амортизаційні відрахування та плановий прибуток, які вже враховані при розрахунку величини тарифу на послугу видалення побутових відходів. Але сама наявність і виконання інвестиційної програми буде свідчити про цільове використання коштів.

Директор КП «ВТБК» ВМР

Роман САУШКІН

Начальник ПЕВ

Олена ДЕМБОВСЬКА

Вик.Н.Концевич

Опис заходів інвестиційної програми на планований та прогнозний періоди

*Техніко-економічне обґрунтування необхідності та доцільності впровадження заходів інвестиційної програми*

Інвестиційна програма розробляється для реалізації заходів з оновлення основних засобів, будівництва, реконструкції, модернізації, технічного переоснащення об'єктів. У тарифі на послугу з управління побутовим відходами інвестиційна складова фінансується за рахунок планованого прибутку та амортизаційних відрахувань.

Тому з метою обліку обсягів з операції із видалення побутових відходів підприємство планує придбати:

- автомобільну вагу на 60 т.;
- плити П-6В з фундаментом для огороження полігону (в т. ч. доставка).

Впровадження заходів даної інвестиційної програми дозволить:

- забезпечити детальний контроль за обліком відходів;
- покращити санітарний та екологічний стан;
- оптимізувати виробничі процеси;
- забезпечити вимоги природоохоронного законодавства та технології видалення побутових відходів;
- своєчасно та в повній мірі виконувати виробничі зобов'язання.

*Визначення строку окупності та економічного ефекту від впровадження заходів інвестиційної програми*

Відповідно до планового розрахунку тарифів на послугу з управління побутовими відходами з операції з видалення побутових відходів визначений плановий прибуток та сума амортизаційних нарахувань в розмірі 1043,24 тис. грн., за рахунок яких здійснюється фінансування заходів інвестиційної програми. Строк окупності інвестиційної програми 1 рік. Зміна строків виконання інвестиційної програми можлива у випадку значних інфляційних процесів, що призведуть до зниження рівня прибутку та збільшення вартості запланованих основних засобів в даній програмі.

Економічний ефект від впровадження заходів інвестиційної програми:

- якісний облік обсягів побутових відходів;
- зниження виробничої собівартості в тарифах.

*Обґрунтування вартості запланованих заходів інвестиційної програми з наданням комерційних пропозицій*

Для реалізації заходів з оновлення основних засобів, будівництва, реконструкції, модернізації, технічного переоснащення підприємства є:

1. придбання автомобільної ваги на 60т:

- комерційна пропозиція від ТОВ «Дніпровський Ваговий Завод», який виготовляє тензометричні автомобільні ваги 2х діапазонні. Вантажоприймальна платформа загальною довжиною 12м, шириною 3м, настил-лист 8мм, ортотропна конструкція з програмним забезпеченням. Максимальна границя зважування 60т. Вартість становить 533,33т.грн. (без ПДВ);
- комерційна пропозиція від ТОВ Фірма «КОДА», яке пропонує ваги автомобільні тензометричні КОДА-А Модуль-А НГЗ 60т, довжина платформи 12м. Ваги виготовляються у наземному виконанні (опори фундаментів знаходяться на рівні землі, верхня поверхня платформи на висоті 40 см). Вартість автомобільної ваги 633,33т.грн. (без ПДВ);
- комерційна пропозиція ТОВ Компанія «Ваговимірювальні системи» пропонує вантажоприймальну платформу 60т(посилена). Платформа виготовлена з металу, ортотропної конструкції, з поздовжніми трапецеїдальними ребрами для забезпечення

максимальної жорсткості конструкції довжиною 12м., ширина 3м. Вартість автомобільної ваги 520,83тис.грн. (без ПДВ).

Тому аналізуючи отримані комерційні пропозиції вигідною для підприємства є придбання автомобільної ваги на 60т. ТОВ Компанія «Ваговимірювальні системи» на суму - 520,83тис.грн. (без ПДВ).

2. Придбання плит П-6В з фундаментом для огороження полігону (в т. ч. доставка):

-комерційна пропозиція ТОВ «Метконбуд», яке пропонує плиту паркану П6В, фундамент паркану ФЗП1-1 та доставка товару на суму - 667,63 тис.грн.(без ПДВ);

-комерційна пропозиція ТОВ «Житомир-Агробудіндустрія», яке пропонує плиту паркану П-6В, фундаментальний стакан ФО-2А та транспортні послуги товару на суму - 453,17 тис.грн.(без ПДВ).

Аналізуючи отримані комерційні пропозиції вигідною для підприємства з придбання плит П-6В з фундаментом для огороження полігону (в т. ч. доставка) є пропозиція ТОВ «Житомир-Агробудіндустрія» на суму - 453,17тис.грн.(без ПДВ).


Начальник ПЕВ

Економіст ПЕВ

Олена ДЕМБОВСЬКА

Наталія КОНЦЕВИЧ





# АВТОМОБІЛЬНІ ВАГИ

КОМЕРЦІЙНА ПРОПОЗИЦІЯ




## ПЕРЕВАГИ ВАГ АВТОМОБІЛЬНИХ ДВЗ



Спеціалізоване програмне забезпечення

- Настил - лист товщиною 8 мм
- Колесовідбійник – труба 80 x 40 мм
- Розрахункова кількість зважувань 90 000 разів
- Ресора додатково зашивається листом
- Готовий фундамент з залізобетону

## ПЕРЕВАГИ ГОТОВОГО ЕСТАКАДНОГО ФУНДАМЕНТУ



- Фундамент виготовляється з залізобетону в заводських умовах
- Монтаж ваг "під ключ" – 5 днів
- Швидке перенесення на нове місце за необхідності
- Встановлення в зимовий період без підвищення вартості
- Не вимагає узгодження з ДАБК, БТІ
- Не вимагає системи дренажу для збору стічних вод та навісу



# ВАГОВИМІРЮВАЛЬНИЙ ІНДИКАТОР KELI

22

- Корпус виконаний з нержавіючої сталі зі ступенем захисту IP68
- Внутрішня енергонезалежна пам'ять, до 2 400 зважувань
- Можливе підключення периферійних пристроїв
- 3-х інтервальне зважування
- Відповідає: ДСТУ EN 45501, OIML R76-1
- Має сертифікат перевірки типу
- Підключення до комп'ютера



## Переваги використання ЦИФРОВИХ тензодатчиків в порівнянні з аналоговими

Неможливість підключення до тензодатчиків пристроїв, здатних впливати на показання, виключають можливість шахрайства на вагах

Стійкість до впливу зовнішніх факторів - перепадів напруги, електромагнітних полів, статичної електрики, лінії електропередач і т.д.

Стійкість показань до перепадів температури і вологості повітря

Можливість встановлення ваговимірювального індикатора на відстань до 1 км від ваг без втрати точності показань





# КОМПЛЕКТАЦІЯ АВТОМОБІЛЬНИХ ВАГ

Найменування	К-ть
<b>Ваги тензOMETричні автомобільні 2х діапазонні комплектація:</b>	
Вантажоприймальна платформа загальною довжиною 12 м, шириною 3 м, настил – лист 8 мм, ортотропна конструкція. Максимальна границя зважування – 60 т, мінімальна границя зважування – 0,4 т	1 к-т
Металеві пандуси, комплект	1 к-т
Тензодатчик цифровий, клас точності С3 з кріпленням	6 шт.
Ваговимірювальний контролер	1 шт.
Кабельна продукція, металорукав	1 к-т
Заземлення, комплект	6 шт.
Програмне забезпечення	1 к-т
Керівництво з експлуатації	1 шт.
Послуги: - Доставка; - Шеф-монтажні роботи (кран та бригада робітників – надається Замовником); - Пусконаладка ваг; - Навчання персоналу роботі з вагами; - Оцінка відповідності ваг (первинна повірка) з видачею декларації про відповідність модуль D.	1 посл.
<b>Всього за комплект з послугами, грн. з ПДВ</b>	<b>640 000</b>
*Вартість автомобільних ваг діє протягом 5 днів від дати отримання даної комерційної пропозиції.	

## Порядок оплати:

100% післяплата (5днів після підписання видаткової накладної)

## Термін виготовлення, постачання, монтажу:

Виготовлення обладнання: 15 робочих днів з моменту підписання договору

Термін поставки: 5 робочих дня





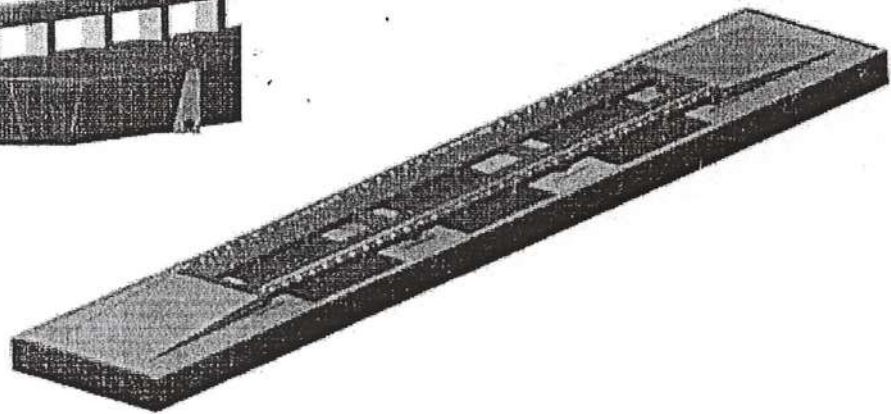




ISO 9001:2015

Вул. Багалія, 22, м. Харків, 61002, Україна  
Тел.: (057) 714 26 54, 717 96 48, факс: 719 30 70  
[divs@koda.ua](mailto:divs@koda.ua) <http://www.koda.ua>

21.02.2025 р.

**КОМЕРЦІЙНА ПРОПОЗИЦІЯ**  
**на поставку:**  
**ВАГИ АВТОМОБІЛЬНІ ТЕНЗОМЕТРИЧНІ КОДА-А Модуль-А**  
**НГЗ 60 т, довжина платформи 12 м.**



**Будова вантажоприймальної платформи ваг Модуль-А**

Ваги Модуль-А виготовляються у наземному виконанні (опори фундаментів знаходяться на рівні землі, верхня поверхня платформи – на висоті 40 см).

Датчики (6 шт.) знаходяться з боків платформи під поперечними балками у спеціальних закритих коробках, що полегшує їх обслуговування. Кабелі датчиків заховані у захисні труби, проложені всередині платформи.

Обмежувачі повздовжнього та поперечного зсуву платформи розташовані на торцевих балках у міжколіїному просторі та впираються у відповідні елементи, закріплені на закладних деталях фундаменту.

Бокові обмежувачі платформи – 50x50x4 мм.

Кожен з 4-х колійних елементів складається з двох U-подібних повздовжніх ортотропних елементів жорсткості (профільований лист 4 мм), об'єднаних у пакети листами настилу 8 мм та підложки 4 мм. Всі з'єднання виконано суцільними зварювальними швами.

Ваги зручно перевозити звичайним автомобільним транспортом, монтаж займає не більше 3-5-ти днів.

**Вартість автомобільних ваг КОДА-А Модуль-А 80-18 (металева платформа)**

Комплектація	
Тип датчика	цифрові
Клас точності	C3
Виробник датчика	Zemic
Дискрета, кг	10/20
<b>Ціна, грн з ПДВ</b>	
<b>Ваги автомобільні КОДА-А Модуль-А 60-12 з доставкою:</b> - Вантажоприймальний пристрій, довжиною 18х3 м. - 1 компл.; - Перетворювач ваговимірювальний вторинний для цифрових датчиків- 1 шт.; - Датчик тензOMETричний з вузлом вбудови з захисним кабелем, цифровий, клас точності C3 – 6 шт.; - Металеві пандуси – 4 шт.; - Експлуатаційна документація - 1 компл.; - Оцінка відповідності продукції вимогам технічного регламенту обладнання (повідка) – включено; - Доставка – включено; - Шеф-монтаж – включено.	760 000,00
<b>Гарантійний строк експлуатації</b>	12 місяців

**Терміни поставки обладнання та проведення робіт:**

- поставка протягом 60 календарних днів з моменту підписання договору;

**Умови оплати:**

- 40 % - передплата;
- 40 % - перед відвантаженням обладнання;
- 20 % - після підписання акту виконаних робіт.

**Ціна вказана за умови, що Замовник:**

- надає підйомні механізми для розвантаження та монтажу;
- надає зварювальника зі зварювальним обладнанням на час монтажу та двох слюсарів.


З повагою,  
керівник департаменту  
індустріальних вагових систем

Андрій Шарун  
(067) 567 42 95  
a.sharun@koda.ua



# В

**ВАГОВИМІРЮВАЛЬНІ  
СИСТЕМИ**  
сфери вагів



## **АВТОМОБІЛЬНІ ВАГИ з металевими пандусами**

КОМЕРЦІЙНА ПРОПОЗИЦІЯ

# ЧОМУ МИ?



Висока точність ваг



Швидке встановлення



Системи автоматизації



**2%** від продажу усіх товарів та послуг йде на підтримку Збройних сил України!

## В

### ВАГОВИМІРЮВАЛЬНІ СИСТЕМИ



Досвід виробництва ваг 15 років



Впроваджено понад 1300 комплектів автомобільних ваг по всій Україні



Гарантія на ваги до 10 років



11 сервісних центрів по Україні, працюють 24/7



Аграріям діє програма "Державна компенсація - 25%"



ПЗ з можливістю індивідуального доповнення



Виготовлення нестандартних ваг під задачі клієнта



Розробка проектно-кошторисної документації



Лізингова програма



Повний цикл виробництва ваг



# ПЕРЕВАГИ АВТОМОБІЛЬНИХ ВАГ КОМПАНІЇ ВІС



При терміні експлуатації  
10 років - розрахункова  
кількість зважувань  
130 000 разів

Ортоотропна конструкція

Закрита  
ресора

Спеціалізоване ПЗ  
"Промисловий Контроль"

Ваги і пандус кріпляться  
до основи анкерами

Колесовідбійник з труби  
50x50 або 80x60 мм

Настил - лист  
товщиною 8 мм

## Переваги платформи ваг

Час монтажу  
автомобільних ваг "під  
ключ" складає всього  
5 днів

Завдяки кріпленню  
колесовідбійників з торця -  
корисна ширина вагової  
платформи складає 3 м

Ортоотропна конструкція  
закритого типу  
з ребрами жорсткості 5 мм


Ортоотропна вагова  
платформа має мінімум  
зварних швів та  
концентраторів напруг

Завдяки оптимальному  
розташуванню слідової  
секції на ортоотропних  
несучих балках  
досягається рівномірний  
розподіл навантажень

Конструкція поперечної  
балки - електрозварний  
Т-тавр - дозволяє  
мінімізувати обертання  
поперечної балки при  
прогині слідових



# ПОСИЛЕНА ПОПЕРЕЧНА БАЛКА



Слідова балка

Поперечна балки

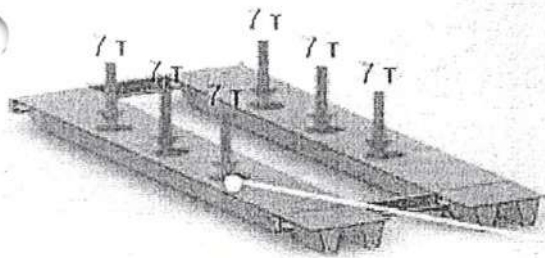
Додаткові ребра жорсткості

Ортотропна конструкція платформи


Навантаження на платформу при проїзді автомобіля зі зміщенням ліворуч відносно центру

Загальна маса авто 60 тонн

Розміщення колес на платформі




## Розподіл напружень для стандартної та посиленої поперечної балки



Стандартна поперечна балка


URES (mm)



Посилена поперечна балка


На малюнку видно, що при однаковому критичному навантаженні посилена поперечна балка на вагах "Ваговимірювальних систем" прогинається лише на 1,8 мм, тоді як звичайні балки інших виробників мають прогин 2,5 мм, що говорить про запас міцності посиленої поперечної балки на 30%.

## ВАГОВИМІРЮВАЛЬНИЙ ІНДИКАТОР ВЛ-01



- Сенсорна клавіатура
- 4-х рядковий дисплей
- База прихованих зважувань
- Ударостійкий сталевий корпус
- Працює при перепадах напруги до 340В
- Можливе підключення периферійних пристроїв
- Відповідає: ДСТУ EN 45501, ДСТУ OIML R 134
- Має сертифікат перевірки типу
- Створення програмного забезпечення під клієнта

### Переваги використання ЦИФРОВИХ тензодатчиків в порівнянні з аналоговими



Відсутність можливості підключення до тензOMETричних датчиків сторонніх пристроїв, які можуть впливати на показання, що виключає можливість шахрайства на вагах

Стійкі показання ваги при впливі зовнішніх факторів - перепадів напруги, електромагнітних полів, статичної електрики, лінії електропередач і т. д.

Виняток впливу на точність показань автомобільних ваг при зміні температури і вологості повітря


Можливість встановлення ваговимірювального індикатора на відстань до 1 км від ваг без втрати точності показань



# РІЗНИЦЯ МІЖ ДАТЧИКАМИ СТАНДАРТНОГО КЛАСУ ТОЧНОСТІ С3 І ПІДВИЩЕНОГО КЛАСУ ТОЧНОСТІ С5



Стандартний клас точності "С3"



Підвищений клас точності "С5"

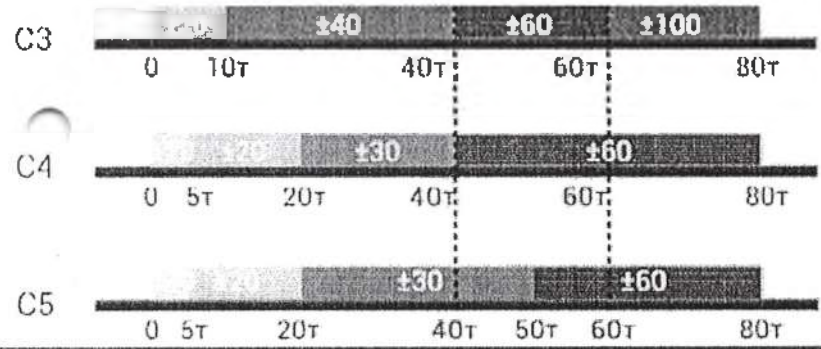
Датчики класу точності С3 і мають 3000 повірочних інтервалів.

Точність зважування на всьому діапазоні ваги до 0,1%

Датчики класу точності С5 і мають 5000 повірочних інтервалів.

Точність зважування на всьому діапазоні ваги до 0,05%

Межі допустимої похибки при контролі експлуатації на вагах різних класів точності:



При зважуванні авто масою від 40 до 60т різниці між зважуванням на вагах класу точності С3 та С4 немає

## Економічна ефективність встановлення тензодатчиків підвищеного класу точності С5

Ключові показники	Датчик класу точності С3	Датчик класу точності С5
Ціна поділки, д, кг	20	10
Допустима похибка, кг	± 60	± 30
На прикладі автомобіля, вагою брутто, т		45
Кількість зважувань в рік, шт		1 000
Втрати на вагах, т	60	30
Втрати на вагах, грн (при середній вартості с/г продукції 10 000 грн/т)	600 000	300 000

Економічна ефективність за рік

**600 000 грн** - **300 000 грн** = **300 000 грн**

**300 000 грн - економія на рік**

# КОМПЛЕКТАЦІЯ АВТОМОБІЛЬНИХ ВАГ

Найменування	Кі-ль
<b>Ваги автомобільні в составі:</b>	
Вантажоприймальна платформа 60т (посилена) (платформа виконана з металу, ортотропної конструкції, з поздовжніми трапецеїдальними ребрами для забезпечення максимальної жорсткості конструкції)	1 к-т
Посилений колесовідбійник (висота 180мм) не зменшує ширину проїзду	1 к-т
Тензодатчик цифровий класу точності С3 - Zemіс	6 шт.
Вузол вбудовування тензодатчика	6 шт.
Ваговимірювальний контролер ВР-01МЦ з вбудованим акумулятором	1 шт.
Коробка клемна цифрова	1 шт.
Шина заземлення	6 шт.
Кабель з'єднувальний	25 м
Металорукав в ПВХ ізоляції (захист від гризунів)	25 м
учасне програмне забезпечення «АРМ вагаря»	Включено (без абонплат на весь період використання)
Керівництво по експлуатації (паспорт)	включено
Будівельне завдання для облаштування фундаменту	включено
Шеф-монтажні та пусконаладжувальні роботи, навчання персоналу (на строк монтажу замовник надає автокран на 1 зміну, зварювальника та 2х слюсарів)	включено
Гарантія років: на металоконструкцію ваг / на електроніку	10 / 5
Оцінка відповідності ваг технічному регламенту модуль D. Виконується після монтажу ваг за допомогою вагоповірочного автомобіля (ВПА)	включено
Вартість автомобільних ваг з шеф-монтажем та наладкою, грн. з ПДВ - довжина 12000мм , ширина 3000мм	420 000
Металеві пандуса з закладними пластинами (комплект 4шт.), грн. з ПДВ	160 000
Доставка обладнання, грн. з ПДВ	45 000
<b><u>Загальна вартість, грн. з ПДВ</u></b>	<b><u>625 000</u></b>
<b><u>Виконує замовник</u></b>	
Монтаж ваг виконується на існуючу бетонну поверхню. На час монтажу замовник надає автокран, зварювальника та 2х слюсарів	Замовник

## Умови оплати:

- 100% післяоплата на протязі 60ти календарних днів з моменту підписання видаткових накладних.



# СЕРВІСНІ ЦЕНТРИ «ВВС»

11 сервісних центрів на території України

7 вагоповірочних автомобілів

24/7 робота сервісних центрів

✓ гарантія на проведені роботи



## Перелік послуг



Проведення метрологічної повірки ваг будь-яких виробників



Інтеграція ваг в Вашу систему обліку продукції



Налаштування (градування) ваг всіх типів



Автоматизація вагових комплексів



Технічне обслуговування будь-якого вагового обладнання всіх типів і виробників



Розробка проектно-кошторисної документації




Проходження оцінки відповідності, отримання і видача пакету документів по сертифікації




Модернізація ваг всіх типів



# НАШІ КЛІЄНТИ НАМ ДОВІРЯЮТЬ



# ЛИЦЕНЗІЇ ТА СЕРТИФІКАТИ



з повагою, керівник проекту  
ТОВ «КОМПАНІЯ «ВАГОВИМІРЮВАЛЬНІ СИСТЕМИ»

**БАКУМОВ МАКСИМ**

+38 (067) 611 18 66

[bakumov@vis.ua](mailto:bakumov@vis.ua)

VIS.UA





**ТОВ "МЕТКОНБУД"**

03148, м.Київ, Проспект Леся Курбаса 2-б  
Тел. бухгалтерії: +38(099) 608-53-23, МФО 351005,  
п/р UA13 351005 00000 26001585052300 в АТ «УкрСиббанк»,  
код 40023479, <https://metkonbud.com.ua/>

№ 1098 від 24.03.2025р

**КОМУНАЛЬНЕ ПІДПРИЄМСТВО  
ВАРАШТЕПЛОВОДОКАНАЛ ВАРАСЬКОЇ МІСЬКОЇ РАДИ**

**Комерційна пропозиція**

<i>Продукція</i>	<i>Кількість, шт</i>	<i>Ціна, грн./шт.</i>	<i>Загальна вартість, грн</i>
<b>Плита паркану П6В</b>	<b>48</b>	<b>8363</b>	<b>401 424</b>
<b>Фундамент паркану ФЗП1-1</b>	<b>49</b>	<b>1015</b>	<b>49 735</b>
<b>Доставка</b>	<b>10</b>	<b>35 000</b>	<b>350 000</b>
<b>Всього</b>			<b>801.159</b>

- Умови оплати: передоплата в розмірі 100% від загальної вартості товару протягом 3 (трьох) банківських днів.
- Доставка відбувається перевізником (сума доставки вказана ОРІЄНТОВНА у комерційній пропозиції).
- Частина плит в наявності на складі, частина під замовлення 15-25 робочих днів.
- Ціна вказана з урахуванням ПДВ.
- Продавець доставляє продукцію протягом 3-5 робочих днів після моменту виготовлення продукції.

З повагою  
Директор ТОВ «МЕТКОНБУД»

Гриценко А.М.



34

# Комерційна пропозиція

№ 2003-01  
 дата: 20.03.2025  
 замовник №: 000013407  
 тел.:



Житомир-Агробудіндустрія ТОВ Промислова вул.10 10025 Житомир Україна

Контактна особа Постачальника:

**Татарінцев Кирило Миколайович**  
 моб. тел.: 067-411-42-41  
 tatarintsev@z-abi.com

КП "ВТБК" ВМР

Директор

**ГАВРИЛОВ ОЛЕКСІЙ ЛЕОНІДОВИЧ**

Україна, 34400, Рівненська обл., місто Вараш,  
 МАЙДАН НЕЗАЛЕЖНОСТІ, будинок 2

ТОВ "Житомир-Агробудіндустрія"

10025, м.Житомир, Корольовський район, вулиця  
 Промислова, дом № 10

№	Номенклатура	Кількість	Од. вим.	Ціна з ПДВ грн.	Сума з ПДВ грн.
1	Плита парканів П-6В	48,00	шт	7 677,00	368 496,00
2	Фундаментний стакан ФО-2А	49,00	шт	1 639,00	80 311,00
3	Транспортні послуги	5,00	посл.	19 000,00	95 000,00

Разом: 543 807,00

У тому числі ПДВ: 90 634,50

**УМОВИ ОПЛАТИ:** 100% попередньої оплати  
**УМОВИ ПОСТАВКИ:** FCA (Incoterms 2020), м. Житомир, вул. Промислова 10  
**ТЕРМІН ПОСТАВКИ:** 15 робочих днів  
**ТЕРМІН ДІЇ:** 28.03.2025  
**ДОДАТКОВА ІНФОРМАЦІЯ:**

Дякуємо за Ваш запит. Направляємо Вам дану пропозицію відповідно до вказаних умов продажу і поставки.

З найкращими побажаннями

ТОВ "Житомир-Агробудіндустрія"

Татарінцев Кирило Миколайович

Будь ласка, завжди вказуйте номер даної пропозиції "2003-01" для отримання будь-якої інформації про дане замовлення. Це допоможе обробити Ваше замовлення швидше і ефективніше.

Підприємство **КОМУНАЛЬНЕ ПІДПРИЄМСТВО "ВАРАШТЕПЛОВОДОКАНАЛ"ВАРАСЬКОЇ МІСЬКОЇ РАДИ**

Дата (рік, місяць, число)  
за ЄДРПОУ

КОДИ		
2024	01	01
30536302		
UA56020030010034121		
150		
35.30		

Територія **РІВНЕНСЬКА**

за КАТОГТГ 1

Організаційно-правова форма господарювання **Комунальне підприємство**

за КОПФГ

Вид економічної діяльності **Постачання пари, гарячої води та кондиційованого повітря**

за КВЕД

Середня кількість працівників <sup>2</sup> **260**

21368

Адреса, телефон **майдан НЕЗАЛЕЖНОСТІ, буд. 2, м. КУЗНЕЦОВСЬК, РІВНЕНСЬКА обл., 34400**

Одиниця виміру: тис. грн. без десятичного знака (окрім розділу IV Звіту про фінансові результати (Звіту про сукупний дохід) (форма №2), грошові показники якого наводяться в гривнях з копійками)

Складено (зробити позначку "v" у відповідній клітинці):

за національними положеннями (стандартами) бухгалтерського обліку  
за міжнародними стандартами фінансової звітності

v
---

Баланс (Звіт про фінансовий стан)  
на **31 грудня 2023** р.

Форма №1 Код за ДКУД **1801001**

А К Т И В	Код рядка	На початок звітного періоду	На кінець звітного періоду
1	2	3	4
<b>I. Необоротні активи</b>			
Нематеріальні активи	1000	91	76
періона вартість	1001	710	710
накопичена амортизація	1002	619	634
Незавершені капітальні інвестиції	1003	2 432	1 467
Матеріальні засоби	1010	1 160 194	49 245
періона вартість	1011	2 003 198	87 939
знос	1012	848 004	38 694
Інвестиційна нерухомість	1013	-	-
періона вартість інвестиційної нерухомості	1016	-	-
знос інвестиційної нерухомості	1017	-	-
Довгострокові біологічні активи	1020	-	-
періона вартість довгострокових біологічних активів	1021	-	-
накопичена амортизація довгострокових біологічних активів	1022	-	-
Довгострокові фінансові інвестиції: які обліковуються за методом участі в капіталі інших підприємств	1030	7	7
інші фінансові інвестиції	1035	-	-
Довгострокова дебіторська заборгованість	1040	-	-
Відстрочені податкові активи	1045	-	-
Гудвіл	1050	-	-
Відстрочені аквізиційні витрати	1060	-	-
Залишок коштів у централізованих страхових резервних фондах	1065	-	-
Інші необоротні активи	1090	-	-
Усього за розділом I	1095	1 162 724	50 795
<b>II. Оборотні активи</b>			
Час	1100	2 912	5 836
виробничі запаси	1101	2 912	5 836
незавершене виробництво	1102	-	-
готова продукція	1103	-	-
товари	1104	-	-
Поточні біологічні активи	1110	-	-
Депозити перестраховування	1113	-	-
Векселі одержані	1120	-	-
Дебіторська заборгованість за продукцію, товари, роботи, послуги	1125	26 566	35 982
Дебіторська заборгованість за розрахунками: за виданими авансами	1130	-	-
з бюджетом	1135	1	-
у тому числі з податку на прибуток	1136	1	-
Дебіторська заборгованість за розрахунками з нарахованих доходів	1140	-	-
Дебіторська заборгованість за розрахунками із внутрішніх розрахунків	1145	-	-
Інша поточна дебіторська заборгованість	1155	1 938	1 747
Поточні фінансові інвестиції	1160	-	-
Гроші та їх еквіваленти	1165	1 973	2 591
готівка	1166	-	-
рахунки в банках	1167	1 973	2 591
Витрати майбутніх періодів	1170	17	22
Частка перестраховика у страхових резервах	1180	-	-
у тому числі в:			
резервах довгострокових зобов'язань	1181	-	-
резервах збитків або резервах цільових виплат	1182	-	-

резервах незароблених премій	1183	-	-
інших страхових резервах	1184	-	-
Інші оборотні активи	1190	10 848	7 674
Усього за розділом II	1195	44 255	53 852
III. Необоротні активи, утримувані для продажу, та групи вибуття	1200	-	-
Баланс	1300	1 206 979	104 647

Писно	Код роділля	На початок звітнього періоду	На кінець звітнього періоду
I	2	3	4
<b>I. Власний капітал</b>			
Зареєстрований (пайовий) капітал	1400	42 440	61 649
Внески до незареєстрованого статутного капіталу	1401	-	-
Капітал у дооцінках	1405	-	-
Додатковий капітал	1410	1 139 158	9 792
смієвий дохід	1411	-	-
накопичені курсові різниці	1412	-	-
Резервний капітал	1415	-	-
Нерозподілений прибуток (непокритий збиток)	1420	(65 585)	(42 311)
Неоплачений капітал	1425	( - )	( - )
Вилучений капітал	1430	( - )	( - )
Інші резерви	1435	-	-
Усього за розділом I	1495	1 116 013	29 130
<b>II. Довгострокові зобов'язання і забезпечення</b>			
Відстрочені податкові зобов'язання	1500	-	-
Пенсійні зобов'язання	1505	-	-
Довгострокові кредити банків	1510	-	-
Інші довгострокові зобов'язання	1515	-	-
Довгострокові забезпечення	1520	-	-
довгострокові забезпечення витрат персоналу	1521	-	-
Цільове фінансування	1525	-	-
благодійна допомога	1526	-	-
Страхові резерви	1530	-	-
у тому числі:	1531	-	-
резерв довгострокових зобов'язань	-	-	-
резерв збитків «або резерв належних виплат	1532	-	-
резерв незароблених премій	1533	-	-
інші страхові резерви	1534	-	-
Інвестиційні контракти	1535	-	-
Призовий фонд	1540	-	-
Резерв на виплату джек-поту	1545	-	-
Усього за розділом II	1595	-	-
<b>III. Поточні зобов'язання і забезпечення</b>			
Короткострокові кредити банків	1600	-	-
Векселі видані	1605	-	-
Поточна кредиторська заборгованість за:			
довгостроковими зобов'язаннями	1610	-	-
товари, роботи, послуги	1615	9 161	8 358
розрахунками з бюджетом	1620	4 174	5 976
у тому числі з податку на прибуток	1621	-	1 753
розрахунками зі страхування	1625	394	366
розрахунками з оплати праці	1630	1 099	936
Поточна кредиторська заборгованість за одержаними авансами	1635	306	537
Поточна кредиторська заборгованість за розрахунками з учасниками	1640	-	-
Поточна кредиторська заборгованість із внутрішніх розрахунків	1645	-	-
Поточна кредиторська заборгованість за страхового діяльністю	1650	-	-
Поточні забезпечення	1660	-	-
Доходи майбутніх періодів	1665	-	-
Відстрочені комісійні доходи від перестраховиків	1670	-	-
Інші поточні зобов'язання	1690	75 832	59 324
Усього за розділом III	1695	90 966	75 517
<b>IV. Зобов'язання, пов'язані з необоротними активами, утримуваними для продажу, та групами вибуття</b>			
IV. Чиста вартість активів незаробленого депозитного фонду	1800	-	-
Баланс	1900	1 206 979	104 647

Керівник

Головний бухгалтер



САУЦІКІН Роман

ЗАРІЦЬКА Олена

1 Кодифікатор адміністративно-територіальних одиниць та територій територіальних громад.  
 2 Визначається в порядку, встановленому центральним органом виконавчої влади, що реалізує державну політику у сфері статистики.



Підприємство

КОМУНАЛЬНЕ ПІДПРИЄМСТВО  
"ВАРАШТЕПІЛОВОДОКАНАЛ"ВАРАСЬКОЇ МІСЬКОЇ РАДИДата (рік, місяць, число)  
за ЄДРПОУ

КОДИ		
2024	01	01
30536302		

Звіт про фінансові результати (Звіт про сукупний дохід)  
за Рік 2023 р.

Форма № 2 Код за ДКУД 1801003

## I. ФІНАНСОВІ РЕЗУЛЬТАТИ

Стаття	Код ридика	За звітний період	За аналогічний період попереднього року
1	2	3	4
Чистий дохід від реалізації продукції (товарів, робіт, послуг)	2000	131 281	113 272
Чисті зароблені страхові премії	2010	-	-
премії підписані, валова сума	2011	-	-
премії, передані у перестрахування	2012	-	-
зміна резерву незароблених премій, валова сума	2013	-	-
зміна частки перестраховиків у резерві незароблених премій	2014	-	-
Собівартість реалізованої продукції (товарів, робіт, послуг)	2050	( 113 007 )	( 106 846 )
Чисті понесені збитки за страховими виплатами	2070	-	-
<b>Валовий:</b>			
прибуток	2090	18 274	6 426
збиток	2095	( - )	( - )
Дохід (витрати) від зміни у резервах довгострокових зобов'язань	2105	-	-
Дохід (витрати) від зміни інших страхових резервів	2110	-	-
зміна інших страхових резервів, валова сума	2111	-	-
зміна частки перестраховиків в інших страхових резервах	2112	-	-
Інші операційні доходи	2120	28 949	22 701
у тому числі:	2121	-	-
дохід від зміни вартості активів, які оцінюються за справедливою вартістю			
дохід від первісного визнання біологічних активів і сільськогосподарської продукції	2122	-	-
дохід від використання коштів, звільнених від оподаткування	2123	-	-
Адміністративні витрати	2130	( 10 294 )	( 8 811 )
Витрати на збут	2150	( 1 635 )	( 2 118 )
Інші операційні витрати	2180	( 9 103 )	( 4 865 )
у тому числі:	2181	-	-
витрати від зміни вартості активів, які оцінюються за справедливою вартістю			
витрати від первісного визнання біологічних активів і сільськогосподарської продукції	2182	-	-
Фінансовий результат від операційної діяльності:			
прибуток	2190	26 191	13 333
збиток	2195	( - )	( - )
Дохід від участі в капіталі	2200	-	-
Інші фінансові доходи	2220	-	-
Інші доходи	2240	1 121 346	24 857
у тому числі:	2241	-	-
дохід від благодійної допомоги			
Фінансові витрати	2250	( - )	( - )
Витрати від участі в капіталі	2255	( - )	( - )
Інші витрати	2270	( 1 120 920 )	( 24 441 )
Прибуток (збиток) від впливу інфляції на монетарні статті	2275	-	-

<b>Фінансовий результат до оподаткування:</b>			
прибуток	2290	26 617	13 749
збиток	2295	( - )	( - )
Витрати (дохід) з податку на прибуток	2300	(3 343)	-
Прибуток (збиток) від припиненої діяльності після оподаткування	2305	-	-
<b>Чистий фінансовий результат:</b>			
прибуток	2350	23 274	13 749
збиток	2355	( - )	( - )

**II. СУКУПНИЙ ДОХІД**

Стаття	Код рядка	За звітний період	За аналогічний період попереднього року
1	2	3	4
Дооцінка (уцінка) необоротних активів	2400	-	-
Дооцінка (уцінка) фінансових інструментів	2405	-	-
Накопичені курсові різниці	2410	-	-
Частка іншого сукупного доходу асоційованих та спільних підприємств	2415	-	-
Інший сукупний дохід	2445	-	-
Інший сукупний дохід до оподаткування	2450	-	-
Податок на прибуток, пов'язаний з іншим сукупним доходом	2455	-	-
Інший сукупний дохід після оподаткування	2460	-	-
Сукупний дохід (сума рядків 2350, 2355 та 2460)	2465	23 274	13 749

**III. ЕЛЕМЕНТИ ОПЕРАЦІЙНИХ ВИТРАТ**

Назва статті	Код рядка	За звітний період	За аналогічний період попереднього року
1	2	3	4
Матеріальні затрати	2500	18 979	14 082
Витрати на оплату праці	2505	48 928	44 231
Відрахування на соціальні заходи	2510	10 579	9 536
Амортизація	2515	2 229	1 505
Інші операційні витрати	2520	5 979	4 251
Разом	2550	86 694	73 605

**IV. РОЗРАХУНОК ПОКАЗНИКІВ ПРИБУТКОВОСТІ АКЦІЙ**

Назва статті	Код рядка	За звітний період	За аналогічний період попереднього року
1	2	3	4
Середньорічна кількість простих акцій	2600	-	-
Скоригована середньорічна кількість простих акцій	2605	-	-
Чистий прибуток (збиток) на одну просту акцію	2610	-	-
Скоригований чистий прибуток (збиток) на одну просту акцію	2615	-	-
Дивіденди на одну просту акцію	2650	-	-

Керівник

Головний бухгалтер



*[Handwritten signature]*

САУШКІН Роман

ЗАРІЦЬКА Олена

КОДИ		
2024	01	01
30536302		

**Звіт про рух грошових коштів (за прямим методом)**  
 за **Рік 2023** р.

Форма №3 Код за ДКУД **1801004**

Стаття	Код	За звітний період	За аналогічний період попереднього року
1	2	3	4
<b>I. Рух коштів у результаті операційної діяльності</b>			
Надходження від:			
Реалізації продукції (товарів, робіт, послуг)	3000	143 133	137 059
Повернення податків і зборів	3005	-	-
у тому числі податку на додану вартість	3006	-	-
Цільового фінансування	3010	23 953	24 390
Надходження від отримання субсидій, дотацій	3011	-	282
Надходження авансів від покупців і замовників	3015	311	382
Надходження від повернення авансів	3020	-	-
Надходження від відсотків за залишками коштів на поточних рахунках	3025	-	-
Надходження від боржників неустойки (штрафів, пені)	3035	5	-
Надходження від операційної оренди	3040	1 245	1 077
Надходження від отримання роялті, авторських винагород	3045	-	-
Надходження від страхових премій	3050	-	-
Надходження фінансових установ від повернення позик	3055	-	-
Інші надходження	3095	20	21
Витрачання на оплату:			
Товарів (робіт, послуг)	3100	( 93 542 )	( 97 484 )
Праці	3105	( 39 281 )	( 35 581 )
Відрахувань на соціальні заходи	3110	( 10 628 )	( 9 552 )
Зобов'язань з податків і зборів	3115	( 23 582 )	( 19 322 )
Витрачання на оплату зобов'язань з податку на прибуток	3116	( 1 589 )	( - )
Витрачання на оплату зобов'язань з податку на додану вартість	3117	( 9 154 )	( 8 191 )
Витрачання на оплату зобов'язань з інших податків і зборів	3118	( 12 839 )	( 11 131 )
Витрачання на оплату авансів	3135	( - )	( - )
Витрачання на оплату повернення авансів	3140	( - )	( - )
Витрачання на оплату цільових внесків	3145	( - )	( - )
Витрачання на оплату зобов'язань за страховими контрактами	3150	( - )	( - )
Витрачання фінансових установ на надання позик	3155	( - )	( - )
Інші витрачання	3190	( 1 016 )	( 950 )
Чистий рух коштів від операційної діяльності	3195	618	40
<b>II. Рух коштів у результаті інвестиційної діяльності</b>			
Надходження від реалізації:			
фінансових інвестицій	3200	-	-
необоротних активів	3205	-	-
Надходження від отриманих:			
відсотків	3215	-	-
дивідендів	3220	-	-
Надходження від деривативів	3225	-	-
Надходження від погашення позик	3230	-	-
Надходження від вибуття дочірнього підприємства та іншої господарської одиниці	3235	-	-
Інші надходження	3250	-	-



Витрачання на придбання: фінансових інвестицій	3255	( - )	( - )
необоротних активів	3260	( - )	( - )
Виплати за деривативами	3270	( - )	( - )
Витрачання на надання позик	3275	( - )	( - )
Витрачання на придбання дочірнього підприємства та іншої господарської одиниці	3280	-	-
Інші платежі	3290	( - )	( - )
Чистий рух коштів від інвестиційної діяльності	3295	-	-
<b>III. Рух коштів у результаті фінансової діяльності</b>			
Надходження від: Власного капіталу	3300	-	-
Отримання позик	3305	-	-
Надходження від продажу частки в дочірньому підприємстві	3310	-	-
Інші надходження	3340	-	-
Витрачання на: Викуп власних акцій	3345	( - )	( - )
Погашення позик	3350	-	-
Сплату дивідендів	3355	( - )	( - )
Витрачання на сплату відсотків	3360	( - )	( - )
Витрачання на сплату заборгованості з фінансової оренди	3365	( - )	( - )
Витрачання на придбання частки в дочірньому підприємстві	3370	-	-
Витрачання на виплати неконтрольованим часткам у дочірніх підприємствах	3375	-	-
Інші платежі	3390	( - )	( - )
Чистий рух коштів від фінансової діяльності	3395	-	-
Чистий рух грошових коштів за звітний період	3400	618	40
Залишок коштів на початок року	3405	1 973	1 933
Вплив зміни валютних курсів на залишок коштів	3410	-	-
Залишок коштів на кінець року	3415	2 591	1 973

Керівник

Головний бухгалтер



САУШКІН Роман

ЗАРІЦЬКА Олена



00

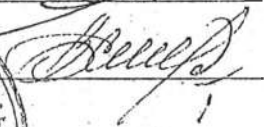
1	2	3	4	5	6	7	8	9	10
Сума чистого прибутку на матеріальне заохочення	4225	.	.	.	.	.	.	.	.
<b>Внески учасників:</b>									
Внески до капіталу	4240	19 209	.	12 897	.	.	.	.	32 106
Погашення заборгованості з капіталу	4245	.	.	.	.	.	.	.	.
<b>Вилучення капіталу:</b>									
Викуп акцій (часток)	4260	.	.	.	.	.	.	.	.
Перепродаж викуплених акцій (часток)	4265	.	.	.	.	.	.	.	.
Анулювання викуплених акцій (часток)	4270	.	.	.	.	.	.	.	.
Вилучення частки в капіталі	4275	.	.	(1 142 263)	.	.	.	.	(1 142 263)
Зменшення номінальної вартості акцій	4280	.	.	.	.	.	.	.	.
Інші зміни в капіталі	4290	.	.	.	.	.	.	.	.
Придбання (продаж) неконтрольованої частки в дочірньому підприємстві	4291	.	.	.	.	.	.	.	.
Разом змін у капіталі	4295	19 209	.	(1 129 366)	.	23 274	.	.	(1 086 883)
Залишок на кінець року	4300	61 649	.	9 792	.	(42 311)	.	.	29 130

Керівник



САУШКІН Роман

Головний бухгалтер



ЗАРІЦЬКА Олена





Підприємство **КОМУНАЛЬНЕ ПІДПРИЄМСТВО "ВАРАШТЕПІЛОВОДОКАНАЛ" ІВАРСЬКОЇ МІСЬКОЇ РАДИ** Дата (рік, місяць, число) за ЄДРПОУ **2025 01 01**  
 Територія **РІВНЕНСЬКА** за КАТОРТГ **1**  
 Організаційно-правова форма господарювання **Комунальне підприємство** за КОПФГ **150**  
 Вид економічної діяльності **Постачання пари, гарячої води та кондиціонованого повітря** за КВЕД **35.30**  
 Середня кількість працівників **2 259**  
 Адреса, телефон **м. Івади, НЕЗАЛІЖНОСТІ, буд. 2, м. КУЗНЕЦОВСЬК, РІВНЕНСЬКА обл., 34100** **21368**  
 Одиниця виміру: тис. грн. без десятичного знака (окрім розділу IV Звіту про фінансові результати (Звіту про сукупний дохід) (форми №2), грошові доказники якого надаються в гривнях з копійками)  
 Складено (зробити позначку "v" у відповідній клітинці):  
 за національними положеннями (стандартами) бухгалтерського обліку   
 за міжнародними стандартами фінансової звітності

КОДИ		
2025	01	01
30536302		
UA56020030010034121		
150		
35.30		

**Баланс (Звіт про фінансовий стан)**  
на **31 грудня 2024** р.

Форма №1 Код за ДКУД **1801001**

А К Т И В	Код розділу	На початок звітного періоду	На кінець звітного періоду
1	2	3	4
<b>I. Необоротні активи</b>			
Нематеріальні активи	1000	76	68
первісна вартість	1001	710	635
накопичена амортизація	1002	634	567
Незавершені капітальні інвестиції	1005	1 467	4 983
Основні засоби	1010	49 245	55 241
первісна вартість	1011	87 939	99 867
знос	1012	38 694	44 626
Інвестиційна нерухомість	1015	-	-
первісна вартість інвестиційної нерухомості	1016	-	-
знос інвестиційної нерухомості	1017	-	-
Довгострокові біологічні активи	1020	-	-
первісна вартість довгострокових біологічних активів	1021	-	-
накопичена амортизація довгострокових біологічних активів	1022	-	-
Довгострокові фінансові інвестиції: які обліковуються за методом участі в капіталі інших підприємств	1030	7	7
інші фінансові інвестиції	1035	-	-
Заборгованість за внесками до статутного капіталу інших підприємств	1036	-	-
Довгострокова дебіторська заборгованість	1040	-	-
Відстрочені податкові активи	1045	-	-
Гудвіл	1050	-	-
Відстрочені аквізиційні витрати	1060	-	-
Залишок коштів у централізованих отрижкових резервних фондах	1065	-	-
Інші необоротні активи	1090	-	-
Усього за розділом I	1095	50 795	60 299
<b>II. Оборотні активи</b>			
Запаси	1100	5 836	6 074
виробничі запаси	1101	5 836	6 074
незавершене виробництво	1102	-	-
готова продукція	1103	-	-
товари	1104	-	-
Поточні біологічні активи	1110	-	-
Депозити переустрахованні	1115	-	-
Векселі одержані	1120	-	-
Дебіторська заборгованість за продукцією, товари, роботи, послуги	1125	35 982	41 968
Дебіторська заборгованість за розрахунками: за виданими авансами	1130	-	-
з бюджетом	1135	-	-
у тому числі з податку на прибуток	1136	-	-
Дебіторська заборгованість за розрахунками з нарахованих доходів	1140	-	-
Дебіторська заборгованість за розрахунками із внутрішніх розрахунків	1145	-	-
Інша поточна дебіторська заборгованість	1155	1 747	1 132
Поточні фінансові інвестиції	1160	-	-
Гроші та їх еквіваленти	1165	2 591	3 382
готівка	1166	-	-
рахунки в банках	1167	2 591	3 382
Витрати майбутніх періодів	1170	22	49
Чистки переустрахованні у страхових резервах	1180	-	-
у тому числі в: резерві довгострокових зобов'язань	1181	-	-

резервах збитків або резервах належних виплат	1182	-	-
резервах незароблених премій	1183	-	-
інших страхових резервах	1184	-	-
Інші обороти акрив	1190	7 674	4 607
Усього за розділом II	1195	53 852	57 212
III. Переважні активи, утримувані для продажу, та групи суб'єктів	1200	-	-
Баланс	1300	104 647	117 511

Паста	Код рядка	На початок звітної періоду	На кінець звітної періоду
1	2	3	4
<b>I. Власний капітал</b>			
Зареєстрований (набавка) капітал	1400	61 649	70 495
Внески до незареєстрованого статутного капіталу	1401	-	-
Капітал у довілках	1405	-	-
Додатковий капітал	1410	9 792	12 490
емісійний дохід	1411	-	-
покопачені сукупні доходи	1412	-	-
Резервний капітал	1415	-	-
Нерозподілений прибуток (непокритий збиток)	1420	(42 311)	(23 150)
Неоплачений капітал	1425	( - )	( - )
Видучений капітал	1430	( - )	( - )
Інші резерви	1435	-	-
Усього за розділом I	1495	29 130	59 835
<b>II. Довгострокові зобов'язання і забезпечення</b>			
Відстрочені податкові зобов'язання	1500	-	-
Пенсійні зобов'язання	1505	-	-
Довгострокові кредити банків	1510	-	-
інші довгострокові зобов'язання	1515	-	-
Довгострокові забезпечення	1520	-	-
довгострокові забезпечення витрат персоналу	1521	-	-
Цільове фінансування	1525	-	-
благодійна допомога	1526	-	-
Страхові резерви	1530	-	-
у тому числі:	1531	-	-
резерв довгострокових зобов'язань	1532	-	-
резерв збитків або резерв належних виплат	1533	-	-
резерв незароблених премій	1534	-	-
інші страхові резерви	1535	-	-
Інвестиційні активи	1535	-	-
Призовий фонд	1540	-	-
Резерв на виплату відшкодувань	1545	-	-
Усього за розділом II	1600	-	-
<b>III. Поточні зобов'язання і забезпечення</b>			
Короткострокові кредити банків	1600	-	-
Векселі видані	1605	-	-
Поточна кредиторська зобов'язаність за:			
довгостроковими зобов'язаннями	1610	-	-
товари, роботи, послуги	1615	8 358	6 146
розрахунками з бюджетом	1620	5 976	5 316
у тому числі: відшкодування прибутку	1621	1 753	914
розрахунками зі страхувальників	1625	366	513
розрахунками з інших суб'єктів	1630	936	1 324
Поточна кредиторська зобов'язаність за одержаними авансами	1635	557	603
Поточна кредиторська зобов'язаність за розрахунками з учасниками	1640	-	-
Поточна кредиторська зобов'язаність (а) у інших розрахунках	1645	-	-
Поточна кредиторська зобов'язаність за страховою діяльністю	1650	-	-
Поточні забезпечення	1660	-	-
Доходи майбутніх періодів	1665	-	-
Відстрочені податкові доходи від перестраховиків	1670	-	-
Інші поточні зобов'язання	1690	59 324	43 274
Усього за розділом III	1695	75 517	57 676
IV. Інші активи, що належать підприємству, не включені до розділів I-III, та інші активи	1700	-	-
V. Чиста вартість грошових і негрошових активів	1800	-	-
Баланс	1900	104 647	117 511

Керівник

Головний бухгалтер



*(Handwritten signature)*

САУШКІН Романа

ЗАРІЦЬКА Олена

1 Кодифікаторів банківської діяльності територіальних одиниць та територіальних громад.  
 2 Відповідає за підписом, безпосередньому центральному органу виконавчої влади, що реалізує державну діяльність у сфері статистики.



Підприємство КОМУНАЛЬНЕ ПІДПРИЄМСТВО  
"ВАРАШТЕНІЛОВОДОКАНАЛ"ВАРАСЬКОЇ МІСЬКОЇ РАДИ

Дата (рік, місяць, число)  
за ЄДРПОУ

КОДИ		
2025	01	01
30536302		

(найменування)  
Звіт про фінансові результати (Звіт про сукупний дохід)  
за Рік 2024 р.

Форма № 2. Код за ДКУД 1801003

### I. ФІНАНСОВІ РЕЗУЛЬТАТИ

Стаття	Код рядка	За звітний період	За аналогічний період попереднього року
1	2	3	4
Чистий дохід від реалізації продукції (товарів, робіт, послуг)	2000	151 851	131 281
Чисті зароблені страхові премії	2010	-	-
премії підписані, валова сума	2011	-	-
премії, передані у перестраховання	2012	-	-
зміна резерву незароблених премій, валова сума	2013	-	-
зміна частки перестраховиків у резерві незароблених премій	2014	-	-
Собівартість реалізованої продукції (товарів, робіт, послуг)	2050	( 132 230 )	( 113 007 )
Чисті понесені збитки за страховими виплатами	2070	-	-
Валовий:			
прибуток	2090	19 621	18 274
збиток	2095	( - )	( - )
Дохід (витрати) від зміни у резервах довгострокових зобов'язань	2105	-	-
Дохід (витрати) від зміни інших страхових резервів	2110	-	-
зміна інших страхових резервів, валова сума	2111	-	-
зміна частки перестраховиків в інших страхових резервах	2112	-	-
Інші операційні доходи	2120	28 425	28 949
у тому числі:	2121	-	-
дохід від зміни вартості активів, які оцінюються за справедливою вартістю			
дохід від первісного визнання біологічних активів і сільськогосподарської продукції	2122	-	-
дохід від використання коштів, звільнених від оподаткування	2123	-	-
Адміністративні витрати	2130	( 13 912 )	( 10 294 )
Витрати на збут	2150	( - )	( 1 635 )
Інші операційні витрати	2180	( 11 037 )	( 9 103 )
у тому числі:	2181	-	-
витрати від зміни вартості активів, які оцінюються за справедливою вартістю			
витрати від первісного визнання біологічних активів і сільськогосподарської продукції	2182	-	-
Фінансовий результат від операційної діяльності:			
прибуток	2190	23 097	26 191
збиток	2195	( - )	( - )
Дохід від участі в капіталі	2200	-	-
Інші фінансові доходи	2220	-	-
Інші доходи	2240	2 065	1 121 346
у тому числі:	2241	-	-
дохід від благодійної допомоги			
Фінансові витрати	2250	( - )	( - )
Втраги від участі в капіталі	2255	( - )	( - )
Інші витрати	2270	( 1 794 )	( 1 120 920 )
Прибуток (збиток) від впливу інфляції на монетарні статті	2275	-	-



<b>Фінансовий результат до оподаткування:</b>			
прибуток	2290	23 368	26 617
збиток	2295	( - )	( - )
Витрати (дохід) з податку на прибуток	2300	(4 207)	(3 343)
Прибуток (збиток) від операційної діяльності після оподаткування	2305	-	-
<b>Чистий фінансовий результат:</b>			
прибуток	2350	19 161	23 274
збиток	2355	( - )	( - )

**II. СУКУПНИЙ ДОХІД**

Стаття	Код ридкса	За звітний період	За аналогічний період попереднього року
1	2	3	4
Дооцінка (уцінка) необоротних активів	2400	-	-
Дооцінка (уцінка) фінансових інструментів	2405	-	-
Накопичені курсові різниці	2410	-	-
Частка власного сукупного доходу асоційованих та спільних підприємств	2415	-	-
Інший сукупний дохід	2445	-	-
Інший сукупний дохід до оподаткування	2450	-	-
Податок на прибуток, пов'язаний з іншим сукупним доходом	2455	-	-
Інший сукупний дохід після оподаткування	2460	-	-
Сукупний дохід (сума рядків 2350, 2355 та 2460)	2465	19 161	23 274

**III. ЕЛЕМЕНТИ ОПЕРАЦІЙНИХ ВИТРАТ**

Назва статті	Код ридкса	За звітний період	За аналогічний період попереднього року
1	2	3	4
Матеріальні затрати	2500	20 682	18 979
Витрати на оплату праці	2505	60 585	48 928
Відрахування на соціальні заходи	2510	13 126	10 579
Амортизація	2515	3 816	2 229
Інші операційні витрати	2520	7 336	5 979
Разом	2550	105 545	86 694

**IV. РОЗРАХУНОК ПОКАЗНИКІВ ПРИБУТКОВОСТІ АКЦІЙ**

Назва статті	Код ридкса	За звітний період	За аналогічний період попереднього року
1	2	3	4
Середньорічна кількість простих акцій	2600	-	-
Скоригована середньорічна кількість простих акцій	2605	-	-
Чистий прибуток (збиток) на одну просту акцію	2610	-	-
Скоригований чистий прибуток (збиток) на одну просту акцію	2615	-	-
Дивіденди на одну просту акцію	2650	-	-

Керівник

Головний бухгалтер



*[Handwritten signature]*

СЛУШКІН Роман

ЗАРІЦЬКА Олена

(найменування)

Звіт про рух грошових коштів (за прямим методом)  
за Рік 2024 р.

Форма №3 Код за ДКУД 1801004

Стаття	Код	За звітний період	За аналогічний період попереднього року
1	2	3	4
<b>I. Рух коштів у результаті операційної діяльності</b>			
Надходження від:			
Реалізації продукції (товарів, робіт, послуг)	3000	174 118	143 133
Повернення податків і зборів	3005	-	-
у тому числі податку на додану вартість	3006	-	-
Цільового фінансування	3010	32 395	23 953
Надходження від отримання субсидій, дотацій	3011	-	-
Надходження авансів від покупців і замовників	3015	645	311
Надходження від повернення авансів	3020	-	-
Надходження від відсотків за залишками коштів на поточних рахунках	3025	-	-
Надходження від боржників неустойки (штрафів, пені)	3035	-	5
Надходження від операційної оренди	3040	891	1 245
Надходження від отримання роялті, авторських винагород	3045	-	-
Надходження від страхових премій	3050	-	-
Надходження фінансових установ від повернення позик	3055	-	-
Інші надходження	3095	17	20
Витрачання на оплату:			
Товарів (робіт, послуг)	3100	( 113 749 )	( 93 542 )
Праці	3105	( 47 180 )	( 39 281 )
Відрахувань на соціальні заходи	3110	( 13 003 )	( 10 628 )
Зобов'язань з податків і зборів	3115	( 31 770 )	( 23 582 )
Витрачання на оплату зобов'язань з податку на прибуток	3116	( 5 047 )	( 1 589 )
Витрачання на оплату зобов'язань з податку на додану вартість	3117	( 11 478 )	( 9 154 )
Витрачання на оплату зобов'язань з інших податків і зборів	3118	( 15 245 )	( 12 839 )
Витрачання на оплату авансів	3135	( - )	( - )
Витрачання на оплату повернення авансів	3140	( 7 )	( - )
Витрачання на оплату цільових внесків	3145	( - )	( - )
Витрачання на оплату зобов'язань за страховими контрактами	3150	( - )	( - )
Витрачання фінансових установ на надання позик	3155	( - )	( - )
Інші витрачання	3190	( 1 566 )	( 1 016 )
Чистий рух коштів від операційної діяльності	3195	791	618
<b>II. Рух коштів у результаті інвестиційної діяльності</b>			
Надходження від реалізації:			
фінансових інвестицій	3200	-	-
необоротних активів	3205	-	-
Надходження від отриманих:			
відсотків	3215	-	-
дивідендів	3220	-	-
Надходження від деривативів	3225	-	-
Надходження від погашення позик	3230	-	-
Надходження від вибуття дочірнього підприємства та іншої господарської одиниці	3235	-	-
Інші надходження	3250	-	-

Витрачання на придбання: фінансових інвестицій	3255	( - )	( - )
необоротних активів	3260	( - )	( - )
Виплати за деривативами	3270	( - )	( - )
Витрачання на надання позик	3275	( - )	( - )
Витрачання на придбання дочірнього підприємства та іншої господарської одиниці	3280	-	-
Інші платежі	3290	( - )	( - )
Чистий рух коштів від інвестиційної діяльності	3295	-	-
<b>III. Рух коштів у результаті фінансової діяльності</b>			
Надходження від:			
Власного капіталу	3300	-	-
Отримання позик	3305	-	-
Надходження від продажу частки в дочірньому підприємстві	3310	-	-
Інші надходження	3340	-	-
Витрачання на:			
Викуп власних акцій	3345	( - )	( - )
Погашення позик	3350	-	-
Сплату дивідендів	3355	( - )	( - )
Витрачання на сплату відсотків	3360	( - )	( - )
Витрачання на сплату заборгованості з фінансової оренди	3365	( - )	( - )
Витрачання на придбання частки в дочірньому підприємстві	3370	( - )	( - )
Витрачання на виплати неконтрольованим часткам у дочірніх підприємствах	3375	-	-
Інші платежі	3390	( - )	( - )
Чистий рух коштів від фінансової діяльності	3395	-	-
Чистий рух грошових коштів за звітний період	3400	791	618
Залишок коштів на початок року	3405	2 591	1 973
Вплив зміни валютних курсів на залишок коштів	3410	-	-
Залишок коштів на кінець року	3415	3 382	2 591

Керівник

Головний бухгалтер



САУШКІН Роман

ЗАРІЦЬКА Олена





1	2	3	4	5	6	7	8	9	10
Сума чистого прибутку на матеріальне заохочення	4225	-	-	-	-	-	-	-	-
Внески учасників:									
Внески до капіталу	4240	8 846	-	14 308	-	-	-	-	23 154
Погашення заборгованості з капіталу	4245	-	-	-	-	-	-	-	-
Вилучення капіталу:									
Викуп акцій (часток)	4260	-	-	-	-	-	-	-	-
Перепродаж викуплених акцій (часток)	4265	-	-	-	-	-	-	-	-
Анулювання викуплених акцій (часток)	4270	-	-	-	-	-	-	-	-
Вилучення частки в капіталі	4275	-	-	(11 610)	-	-	-	-	(11 610)
Зменшення номінальної вартості акцій	4280	-	-	-	-	-	-	-	-
Інші зміни в капіталі	4290	-	-	-	-	-	-	-	-
Придбання (продаж) неконтрольованої частки в дочірньому підприємстві	4291	-	-	-	-	-	-	-	-
Разом змін у капіталі	4295	8 846	-	2 698	-	19 161	-	-	30 705
Залишок на кінець року	4300	70 495	-	12 490	-	(23 150)	-	-	59 835

Керівник

САУШКІН Роман

Головний бухгалтер

ЗАРІЦЬКА Олена

