



9. Результативні показники бюджетної програми та аналіз їх виконання

№ з/п	Показники	Одиниця виміру	Джерело інформації	Затверджено у паспорті бюджетної програми				Фактичні результативні показники, досягнуті за рахунок касових видатків (наданих кредитів з бюджету)				Відхилення	
				загальний фонд	спеціальний фонд	усього	загальний фонд	спеціальний фонд	усього	загальний фонд	спеціальний фонд	усього	усього
1	затрат	3	4	5	6	7	8	9	10	11	12	13	
1	кількість платіжних одиниць	од.	штатний розпис департаменту	11,5	0	11,5	10,5	0	10,5	-1	0	-1	
Пояснення щодо причин розбіжностей між фактичними та затвердженими результативними показниками: Вакантня посади. І ставка - події авторизаційних засобів													
2	видатки на забезпечення діяльності органу місцевого самоврядування	грн.	рішення Вараської міської ради від 17.11.2021 № 1007	1 857 828,37	146 350,00	2 004 178,37	1 824 139,35	146 147,00	1 970 286,35	-33 689,02	-203,00	-33 892,02	
Пояснення щодо причин розбіжностей між фактичними та затвердженими результативними показниками: Економія коштів за рахунок працевлаштованих осіб з інвалідністю													
1	кількість отриманих листів, звернень, заяв, скарг	од.	Журнали реєстрації з питань звернень, пропозицій та скарг громадян	400	0	400	451	0	451	51	0	51	
Пояснення щодо причин розбіжностей між фактичними та затвердженими результативними показниками: Збільшилася фактичний показник													
2	кількість прийнятих нормативно-правових актів	од.	Журнали реєстрації наказів	150	0	150	359	0	359	209	0	209	
Пояснення щодо причин розбіжностей між фактичними та затвердженими результативними показниками: Збільшилася фактичний показник													
1	кількість прийнятих листів, звернень, заяв, скарг на одного працівника	од.	визначено розрахунково: відношення кількості виконаних листів до кількості працівників	35	0	35	43	0	43	8	0	8	
Пояснення щодо причин розбіжностей між фактичними та затвердженими результативними показниками: Збільшилася фактичний показник													
2	кількість прийнятих нормативно-правових актів на одного працівника	од.	визначено розрахунково: відношення кількості виконаних актів до кількості працівників	13	0	13	34	0	34	21	0	21	
Пояснення щодо причин розбіжностей між фактичними та затвердженими результативними показниками: Збільшилася фактичний показник													
3	витрати на утримання однієї платіжної одиниці	грн.	визначено розрахунково: відношення видатків на забезпечення діяльності органу місцевого самоврядування до кількості працівників	161 550,29	12 726,09	174 276,38	173 727,56	13 918,76	187 646,32	12 177,27	1 192,67	13 369,94	
Пояснення щодо причин розбіжностей між фактичними та затвердженими результативними показниками: Збільшення показника за рахунок вакантної посади													
1	відсоток вчасного виконання листів, звернень, заяв, скарг у їх загальній кількості	від.	визначено розрахунково: відношення кількості виконаних листів, звернень, заяв, скарг до загальної кількості отриманих * 100	100,00	0,00	100,00	100,00	0,00	100,00	0,00	0,00	0,00	
Аналіз стану виконання результативних показників: Результативні показники вказують на ефективне та повне виконання бюджетної програми													

10. Узагальнений висновок про виконання бюджетної програми.

Завдання, реалізація повноважень відповідно до мети даної бюджетної програми, виконані в повному обсязі.

\* Дашавацька від імені виконавця бюджетних коштів, зазначеної у паспорті бюджетної програми.

Директор департаменту

Головний бухгалтер

(підпис)

Наталія ПЕТРОВИЧ

(ініціали та прізвище)

(підпис)

Валентина ФЕДОРЧУК

(ініціали та прізвище)





2	У тому числі: за рахунок плати за навчання у ПСМНЗ Вараська дитяча музична школа	грн.	визначено розрахунково: видатки/учні	0,00	304,91	304,91	0,00	188,09	188,09	0,00	-116,82	-116,82
Пояснення щодо причини розбіжностей між фактичними та затвердженими результатами виконання: За рахунок економії відбулося зменшення середніх витрат на одного учня												
I	Динаміка кількості учнів, які отримують освіту у ПСМНЗ Вараська дитяча музична школа в плановому періоді по відношенню до фактичного показника попереднього періоду	відс.	визначено розрахунково: відношення кількості учнів планового періоду до факту минулого року (2020р. - 336 уч. ) * 100	99,15	0,00	99,15	103,57	0,00	103,57	4,42	0,00	4,42
Пояснення щодо причини розбіжностей між фактичними та затвердженими результатами виконання: В порівнянні з минулим роком збільшилась фактична динаміка кількості учнів, які отримують освіту в ПСМНЗ Вараська дитяча музична школа												
Аналіз стану виконання результативних показників: Аналіз показника затрат показує, що відбулася економія коштів. Аналіз показника ефективності вказує на зменшення середніх витрат на одного учня за рахунок економії коштів. Збільшилась динаміка кількості учнів, які отримують освіту в ПСМНЗ Вараська дитяча музична школа.												

**10. Узагальнений висновок про виконання бюджетної програми.  
Завдання покладені на працівників ПСМНЗ Вараська дитяча музична школа виконані в повному обсязі, про що свідчать результати досягнуті учнями та викладачами.**

\* Заданість як мірками використання бюджетних коштів, затверджені у паспорті бюджетної програми.

Директор департаменту

Головний бухгалтер

 (підпис)

Наталія ПЕТРОВИЧ  
(ініціали та прізвище)

 (підпис)

Валентина ФЕДОРЧУК  
(ініціали та прізвище)

ЗАТВЕРДЖЕНО  
Наказ Міністерства фінансів України  
26.08.2014 № 836  
(у редакції наказу Міністерства фінансів України  
від 29 грудня 2018 року № 1209)

**ЗВІТ**

**про виконання паспорта бюджетної програми  
місцевого бюджету на 2021 рік**

Департамент культури, туризму, молоді та спорту виконавчого комітету Вараської міської ради

44304350

(код за СДРПОУ)

(найменування головного розпорядника коштів місцевого бюджету)

Департамент культури, туризму, молоді та спорту виконавчого комітету Вараської міської ради

44304350

(код за СДРПОУ)

(найменування відповідального виконавця)

1753200000

(код бюджету)

Інші заходи та заклади молодіжної політики

(найменування бюджетної програми згідно з Типовою програмною класифікацією  
видатків та кредитування місцевого бюджету)

3133

1040

(код Програмної класифікації видатків та  
кредитування місцевого бюджету)

4. Цілі державної політики, на досягнення яких спрямована реалізація бюджетної програми

№ з/п	Ціль державної політики
1	Задовлення і розвиток соціально-культурних потреб молоді, створення умов для самореалізації особистості
2	Забезпечення сприяння соціалізації, розвитку соціально-культурних потреб молоді КЗ "Вараський молодіжний центр"

5. Мета бюджетної програми

**Забезпечення реалізації політики у молодіжній сфері, формування сприятливого середовища для саморозвитку, дозвілля та реалізації потенціалу молоді**

6. Завдання бюджетної програми

№ з/п	Завдання
1	Створення сприятливих умов для соціального становлення та розвитку молоді
2	Сприяння соціалізації та самореалізації молоді, інтелектуальному, моральному, духовному розвитку молоді, реалізації її творчого потенціалу, національно-патріотичному вихованню молоді, популяризації здорового способу життя молоді

7. Видатки (надані кредити з бюджету) та напрями використання бюджетних коштів за бюджетною програмою

№ з/п	Напрями використання бюджетних коштів	Затверджено у паспорті бюджетної програми			Касові видатки (надані кредити з бюджету)			Відхилення		
		загальний фонд	спеціальний фонд	усього	загальний фонд	спеціальний фонд	усього	загальний фонд	спеціальний фонд	усього
1	2	3	4	5	6	7	8	9	10	11
1	Створення сприятливих умов та проведення заходів для соціального становлення та розвитку молоді	133 020,00	0,00	133 020,00	132 906,48	0,00	132 906,48	-113,52	0,00	-113,52
2	Забезпечення функціонування КЗ "Вараський молодіжний центр"	144 242,00	182 993,00	327 235,00	144 242,00	182 993,00	327 235,00	0,00	0,00	0,00
	<b>Усього</b>	<b>277 262,00</b>	<b>182 993,00</b>	<b>460 255,00</b>	<b>277 148,48</b>	<b>182 993,00</b>	<b>460 141,48</b>	<b>-113,52</b>	<b>0,00</b>	<b>-113,52</b>

8. Видатки (надані кредити з бюджету) на реалізацію місцевих/регіональних програм, які виконуються в межах бюджетної програми

Найменування місцевої/регіональної програми	Затверджено у паспорті бюджетної програми			Касові видатки (надані кредити з бюджету)			Відхилення		
	загальний фонд	спеціальний фонд	усього	загальний фонд	спеціальний фонд	усього	загальний фонд	спеціальний фонд	усього
1	2	3	4	5	6	7	8	9	10
Комплексна програма підтримки сім'ї, дітей та молоді Вараської міської територіальної громади на 2021-2025 роки	277 262,00	182 993,00	460 255,00	277 148,48	182 993,00	460 141,48	-113,52	0,00	-113,52
<b>Усього</b>	<b>277 262,00</b>	<b>182 993,00</b>	<b>460 255,00</b>	<b>277 148,48</b>	<b>182 993,00</b>	<b>460 141,48</b>	<b>-113,52</b>	<b>0,00</b>	<b>-113,52</b>

9. Результативні показники бюджетної програми та аналіз їх виконання

N з/п	Показники	Одиниця виміру	Джерело інформації	Затверджено у паспорті бюджетної програми			Фактичні результативні показники, досягнуті за рахунок касових видатків (наданих кредитів з бюджету)			Відхилення		
				загальний фонд	спеціальний фонд	усього	загальний фонд	спеціальний фонд	усього	загальний фонд	спеціальний фонд	усього
1	2	3	4	5	6	7	8	9	10	11	12	13
	заграт											
	обсяг витрат на створення умов та проведення заходів для соціального становлення та розвитку молоді		рішення Вараської міської ради від 17.11.2021 № 1007									
1		грн.		133 020,00	0,00	133 020,00	132 906,48	0,00	132 906,48	-113,52	0,00	-113,52
2	обсяг витрат на утримання КЗ "Вараський молодіжний центр"	грн.	рішення Вараської міської ради від 18.10.2021 № 999	144 242,00	182 993,00	327 235,00	144 242,00	182 993,00	327 235,00	0,00	0,00	0,00
	продукту											
1	кількість регіональних заходів по роботі з молоддю	од.	розрахунок витрат на проведення заходів у 2021 році	9	0	9	9	0	9	0	0	0
2	кількість регіональних заходів по роботі з молоддю КЗ "Вараський молодіжний центр"	од.	план роботи КЗ "Вараський молодіжний центр"	6	0	6	6	0	6	0	0	0
	ефективності											
1	середні витрати на проведення одного заходу	грн.	визначено розрахунково: обсяг витрат / кількість заходів	14 780,00	0,00	14 780,00	14 767,39	0,00	14 767,39	-12,61	0,00	-12,61
2	середні витрати на проведення одного заходу КЗ "Вараський молодіжний центр"	грн.	визначено розрахунково: обсяг витрат / кількість заходів	24 040,33	30 498,83	54 539,16	24 040,33	30 498,83	54 539,16	0,00	0,00	0,00
	якості											
1	динаміка збільшення кількості заходів, порівняно з минулим роком	відс.	визначено розрахунково: заходи звітного року / заходи за минулий рік (2020 р. - 11 зах.) * 100	81,82	0,00	81,82	81,82	0,00	81,82	0,00	0,00	0,00
2	відсоток виконання заходів до фактичного показника	відс.	визначено розрахунково: фактична кількість заходів / запланована кількість заходів * 100	100,00	0,00	100,00	100,00	0,00	100,00	0,00	0,00	0,00

Аналіз стану виконання результативних показників: Повне виконання бюджетної програми

10. Узагальнений висновок про виконання бюджетної програми.  
Завдання, відповідно до мети даної бюджетної програми, виконані в повному обсязі

\* Значиться всі папрати використаних бюджетних коштів, затверджених у паспорті бюджетної програми.

Директор департаменту

Наталія ПЕТРОВИЧ

(підпис)

(підписи та прізвище)

Головний бухгалтер

Валентина ФЕДОРЧУК

(підпис)

(підписи та прізвище)

ЗАТВЕРДЖЕНО  
Наказ Міністерства фінансів України  
26.08.2014 № 836  
(у редакції наказу Міністерства фінансів України  
від 29 грудня 2018 року № 1209)

**ЗВІТ**  
**про виконання паспорта бюджетної програми**  
**місцевого бюджету на 2021 рік**

Департамент культури, туризму, молоді та спорту виконавчого комітету Вараської міської ради **44304350**  
(набумування голівного розпорядника коштів місцевого бюджету) (код за ЄДРПОУ)

Департамент культури, туризму, молоді та спорту виконавчого комітету Вараської міської ради **44304350**  
(набумування виповсального виконавця) (код за ЄДРПОУ)

3. **1113140** **3140** **1040** **1753200000**  
(код Програмної класифікації видатків та кредитування місцевого бюджету) (код Типової програмної класифікації видатків та кредитування місцевого бюджету) (код Функціональної класифікації видатків та кредитування бюджету) (код бюджету)  
**Оздоровлення та відпочинок дітей (крім заходів з оздоровлення дітей, що здійснюються за рахунок коштів на оздоровлення громадян, які постраждали внаслідок Чорнобильської катастрофи)**  
(набумування бюджетної програми згідно з Типовою програмною класифікацією видатків та кредитування місцевого бюджету)

4. Цілі державної політики, на досягнення яких спрямована реалізація бюджетної програми  
№ з/п 1 Забезпечення реалізації державної політики у сфері оздоровлення та відпочинку дітей  
Ціль державної політики

5. Мета бюджетної програми  
Забезпечення оздоровлення та відпочинку дітей, які потребують особливої соціальної уваги та підтримки

6. Завдання бюджетної програми  
№ з/п 1 Організація оздоровлення та забезпечення відпочинком дітей, які потребують особливої соціальної уваги та підтримки  
Завдання

7. Видатки (надані кредити з бюджету) та напрями використання бюджетних коштів за бюджетною програмою

№ з/п	Напрями використання бюджетних коштів				Затверджено у паспорті бюджетної програми				Касові видатки (надані кредити з бюджету)				Відхилення			
	загальний фонд	спеціальний фонд	усього	усього	загальний фонд	спеціальний фонд	усього	усього	загальний фонд	спеціальний фонд	усього	загальний фонд	спеціальний фонд	усього	усього	
1	2	3	4	5	6	7	8	9	10	11						
1	247 510,00	0,00	247 510,00	247 510,00	246 820,74	0,00	246 820,74	246 820,74	0,00	246 820,74	-689,26	0,00	0,00	-689,26		
<b>УСЬОГО</b>																
				<b>247 510,00</b>	<b>0,00</b>	<b>247 510,00</b>	<b>246 820,74</b>	<b>0,00</b>	<b>246 820,74</b>	<b>0,00</b>	<b>246 820,74</b>	<b>-689,26</b>	<b>0,00</b>	<b>0,00</b>	<b>-689,26</b>	

8. Видатки (надані кредити з бюджету) на реалізацію місцевих/регіональних програм, які виконуються в межах бюджетної програми

Найменування місцевої/регіональної програми	Затверджено у паспорті бюджетної програми			Касові видатки (надані кредити з бюджету)			Відхилення		
	загальний фонд	спеціальний фонд	усього	загальний фонд	спеціальний фонд	усього	загальний фонд	спеціальний фонд	усього
1	2	3	4	5	6	7	8	9	10
Програма оздоровлення та відпочинку дітей Вараської міської територіальної громади на 2021-2025 роки	247 510,00	0,00	247 510,00	246 820,74	0,00	246 820,74	-689,26	0,00	-689,26



Усього	247 510,00	0,00	247 510,00	246 820,74	0,00	246 820,74	-689,26	0,00	-689,26
--------	------------	------	------------	------------	------	------------	---------	------	---------

Економія коштів

9. Результативні показники бюджетної програми та аналіз їх виконання

№ з/п	Показники	Одиниця виміру	Джерело інформації	Затверджено у паспорті бюджетної програми			Фактичні результативні показники, досягнуті за рахунок касових видатків (наданих кредитів з бюджету)			Відхилення		
				загальний фонд	спеціальний фонд	усього	загальний фонд	спеціальний фонд	усього	загальний фонд	спеціальний фонд	усього
1	2	3	4	5	6	7	8	9	10	11	12	13
1	обсяг видатків на оздоровлення та відпочинку дітей	грн.	рішення Вараської міської ради від 20.08.2021 № 609	247 510,00	0,00	247 510,00	246 820,74	0,00	246 820,74	-689,26	0,00	-689,26
Пояснення щодо причин розбіжностей між фактичними та затвердженими результативними показниками: Економія коштів												
1	кількість дітей, яким надані послуги з оздоровлення та відпочинку	осіб	розрахунок витрат на проведення заходів у 2021 році	304	0	304	1139	0	1139	835	0	835
Пояснення щодо причин розбіжностей між фактичними та затвердженими результативними показниками: Збільшилась кількість дітей, яким надані послуги з оздоровлення та відпочинку												
1	ефективності											
1	середні витрати на оздоровлення та відпочинку однієї дитини	грн.	визначено розрахунково: видатки / кількість дітей	814,18	0,00	814,18	216,70	0,00	216,70	-597,48	0,00	-597,48
Пояснення щодо причин розбіжностей між фактичними та затвердженими результативними показниками: Зменшення середніх витрат на оздоровлення та відпочинку однієї дитини, за рахунок збільшення кількості дітей, яким надані такі послуги.												
1	питома вага дітей, охоплених оздоровленням та відпочинком, у загальній кількості дітей шкільного віку	відс.	визначено розрахунково: кількість дітей, яким надані послуги на оздоровлення / загальна кількість дітей шкільного віку (5815 дітей) * 100	5,20	0,00	5,20	19,59	0,00	19,59	14,39	0,00	14,39
Пояснення щодо причин розбіжностей між фактичними та затвердженими результативними показниками: Збільшення питомої ваги дітей, охоплених оздоровленням та відпочинком, за рахунок збільшення кількості дітей, яким надані такі послуги.												

Аналіз стану виконання результативних показників. Аналіз показників продукту та якості вказує на збільшення кількості дітей, яким надані послуги з оздоровлення та відпочинку

10. Узагальнений висновок про виконання бюджетної програми.

Завдання, відповідно до мети даної бюджетної програми, виконані понад план, про що свідчать результативні показники

\* Застосовуються всі напрямки використання бюджетних коштів, затверджені у паспорті бюджетної програми.

Директор департаменту

Головний бухгалтер

Наталія ПЕТРОВИЧ

(ініціали та прізвище)

Валентина ФЕДОРЧУК

(ініціали та прізвище)

ЗАТВЕРЖЕНО  
Наказ Міністерства фінансів України  
26.08.2014 № 836  
У редакції наказу Міністерства фінансів України  
від 29 грудня 2018 року № 1209

**ЗВІТ**

**про виконання паспорта бюджетної програми  
місцевого бюджету на 2021 рік**

1. 1100000 (код Програмної класифікації витрат та кредитування місцевого бюджету) Департамент культури, туризму, молоді та спорту виконавчого комітету Вараської міської ради 44304350 (код за ЄДРПОУ)

2. 1110000 (код Програмної класифікації витрат та кредитування місцевого бюджету) Департамент культури, туризму, молоді та спорту виконавчого комітету Вараської міської ради 44304350 (код за ЄДРПОУ)

3. 1113242 (код Програмної класифікації витрат та кредитування місцевого бюджету) 3242 1090 **Інші заходи у сфері соціального захисту і соціального забезпечення** 1753200000 (код бюджету)  
(код функціональної класифікації витрат та кредитування місцевого бюджету) (код функціональної класифікації витрат та кредитування бюджету) (забезпечення бюджетної програми згідно з Типовою програмною класифікацією витрат та кредитування місцевого бюджету)

4. Цілі державної політики, на досягнення яких спрямована реалізація бюджетної програми  
№ з/п 1 Сприяння підвищенню рівня життя вразливих та соціально незахищених верств населення шляхом соціальної підтримки  
Ціль державної політики  
(найменування відповідального виконавця)

5. Мета бюджетної програми  
Забезпечення оздоровлення осіб з інвалідністю з дитинства та членів їх сімей-супроводжувачих

6. Завдання бюджетної програми  
№ з/п 1 Забезпечення путівками на оздоровлення осіб з інвалідністю з дитинства та членів їх сімей-супроводжувачих  
Завдання

7. Видатки (надані кредити з бюджету) та напрями використання бюджетних коштів за бюджетною програмою

№ з/п	Напрями використання бюджетних коштів	Затверджено у паспорті бюджетної програми			Касові видатки (надані кредити з бюджету)			Відхилення		
		загальний фонд	спеціальний фонд	усього	загальний фонд	спеціальний фонд	усього	загальний фонд	спеціальний фонд	усього
1	2	3	4	5	6	7	8	9	10	11
1	Надання путівок особам з інвалідністю з дитинства та членам їх сімей-супроводжувачих	310 000,00	0,00	310 000,00	310 000,00	0,00	310 000,00	0,00	0,00	0,00
	<b>УСЬОГО</b>	<b>310 000,00</b>	<b>0,00</b>	<b>310 000,00</b>	<b>310 000,00</b>	<b>0,00</b>	<b>310 000,00</b>	<b>0,00</b>	<b>0,00</b>	<b>0,00</b>

8. Видатки (надані кредити з бюджету) на реалізацію місцевих/регіональних програм, які виконуються в межах бюджетної програми

Найменування місцевої/регіональної програми	Затверджено у паспорті бюджетної програми			Касові видатки (надані кредити з бюджету)			Відхилення		
	загальний фонд	спеціальний фонд	усього	загальний фонд	спеціальний фонд	усього	загальний фонд	спеціальний фонд	усього
1	2	3	4	5	6	7	8	9	10
Комплексна програма підтримки сім'ї, дітей та молоді Вараської міської територіальної громади на 2021-2025 роки	310 000,00	0,00	310 000,00	310 000,00	0,00	310 000,00	0,00	0,00	0,00
<b>Усього</b>	<b>310 000,00</b>	<b>0,00</b>	<b>310 000,00</b>	<b>310 000,00</b>	<b>0,00</b>	<b>310 000,00</b>	<b>0,00</b>	<b>0,00</b>	<b>0,00</b>

9. Результативні показники бюджетної програми та аналіз їх виконання

№ з/п	Показники	Одиниця виміру	Джерело інформації	Затверджено у паспорті бюджетної програми			Фактичні результативні показники, досягнуті за рахунок касових видатків (наданих кредитів з бюджету)			Відхилення		
				загальний фонд	спеціальний фонд	усього	загальний фонд	спеціальний фонд	усього	загальний фонд	спеціальний фонд	усього
1	2	3	4	5	6	7	8	9	10	11	12	13
	заграт											
	обсяг видатків на забезпечення путівок осіб з інвалідністю з дитинства та членів їх сімей-супроводжуючих	грн.	рішення Вараської міської ради від 24.09.2021 № 843	310 000,00	0,00	310 000,00	310 000,00	0,00	310 000,00	0,00	0,00	0,00
1	кількість отримувачів продукту	осіб	розрахунок витрат на проведення заходів у 2021 році	40	0	40	40	0	40	0	0	0
1	середня вартість путівки для осіб з інвалідністю з дитинства та членів їх сімей-супроводжуючих	грн.	визначено розрахунково; обсяг видатків / кількість путівок	7 750,00	0,00	7 750,00	7 750,00	0,00	7 750,00	0,00	0,00	0,00
1	кількість осіб з інвалідністю з дитинства та членів їх сімей-супроводжуючих	відс.	визначено розрахунково; кількість осіб з інвалідністю з дитинства та членів їх сімей-супроводжуючих, які отримують путівки на оздоровлення / загальна чисельність осіб з інвалідністю з дитинства міста та членів їх сімей-супроводжуючих (184 особи) *100	21,74	0,00	21,74	21,74	0,00	21,74	0,00	0,00	0,00

Аналіз стану виконання результативних показників. Повне виконання програми.

10. Узагальнений висновок про виконання бюджетної програми.  
Завдання, відповідно до мети даної бюджетної програми, виконані в повному обсязі

\*Застосовуються всі напрями використання бюджетних коштів, затверджені у паспорті бюджетної програми

Директор департаменту

Головний бухгалтер

Наталія ПЕТРОВИЧ

(підписи та прізвище)

Валентина ФЕДОРЧУК

(підписи та прізвище)

ЗАТВЕРДЖЕНО  
Наказ Міністерства фінансів України  
26.08.2014 № 836  
(у редакції наказу Міністерства фінансів України  
від 29 грудня 2018 року № 1209)

**ЗВІТ**

**про виконання паспорту бюджетної програми  
місцевого бюджету на 2021 рік**

1.	1100000 (код Програмної класифікації заходів та кредитування місцевого бюджету)	Департамент культури, туризму, молоді та спорту виконавчого комітету Вараської міської ради (найменування головного розпорядника коштів місцевого бюджету)	44304350 (код за ЄДРПОУ)	44304350 (код за ЄДРПОУ)	1753200000 (код бюджету)
2.	1110000 (код Програмної класифікації видатків та кредитування місцевого бюджету)	Департамент культури, туризму, молоді та спорту виконавчого комітету Вараської міської ради (найменування відповідального виконавця)	0824 (код Функціональної класифікації видатків та кредитування місцевого бюджету)	0824 (код Функціональної класифікації видатків та кредитування місцевого бюджету)	Забезпечення діяльності бібліотек (найменування бюджетної програми згідно з Типовою програмною класифікацією видатків та кредитування місцевого бюджету)
3.	1114030 (код Програмної класифікації видатків та кредитування місцевого бюджету)	Ціль державної політики			

4. Цілі державної політики, на досягнення яких спрямована реалізація бюджетної програми	Ціль державної політики
№ з/п	Забезпечення прав громадян на бібліотечне обслуговування, загальну доступність до інформації та культурних цінностей, що збираються, зберігаються, надаються в тимчасове користування бібліотеки

5. Мета бюджетної програми  
Забезпечення прав громадян на бібліотечне обслуговування, загальну доступність до інформації та культурних цінностей, що збираються, зберігаються, надаються в тимчасове користування бібліотеками

6. Завдання бюджетної програми	Завдання
№ з/п	Забезпечити доступність для громадян документів та інформації, створити умови для повного задоволення духовних потреб громадян, сприяти професійному та освітньому розвитку громадян, комплектувати та зберігати бібліотечні фонди, вести їх облік

7. Видатки (надані кредити з бюджету) та напрями використання бюджетних коштів за бюджетною програмою

№ з/п	Напрями використання бюджетних коштів	Затверджено у паспорті бюджетної програми			Касові видатки (надані кредити з бюджету)			Відхилення		Гривень
		загальний фонд	спеціальний фонд	усього	загальний фонд	спеціальний фонд	усього	загальний фонд	спеціальний фонд	
1	2	3	4	5	6	7	8	9	10	11
1	Створення належних умов для діяльності працівників та функціонування бібліотек	2 871 306,16	161 400,52	3 032 706,68	2 857 593,44	156 054,71	3 013 648,15	-13 712,72	-5 345,81	-19 058,53
	Економія загального фонду за рахунок працевлаштованих осіб з інвалідністю. Економія спеціального фонду за рахунок зменшення видатків по платних послугах									
	<b>УСЬОГО</b>	<b>2 871 306,16</b>	<b>161 400,52</b>	<b>3 032 706,68</b>	<b>2 857 593,44</b>	<b>156 054,71</b>	<b>3 013 648,15</b>	<b>-13 712,72</b>	<b>-5 345,81</b>	<b>-19 058,53</b>

8. Видатки (надані кредити з бюджету) на реалізацію місцевих/регіональних програм, які виконуються в межах бюджетної програми

Найменування місцевої/регіональної програми	Затверджено у паспорті бюджетної програми			Касові видатки (надані кредити з бюджету)			Відхилення		Гривень
	загальний фонд	спеціальний фонд	усього	загальний фонд	спеціальний фонд	усього	загальний фонд	спеціальний фонд	
1	2	3	4	5	6	7	8	9	10
Усього			0,00			0,00	0,00	0,00	0,00

9. Результативні показники бюджетної програми та аналіз їх виконання

N з/п	Показники	Одиниця виміру	Джерело інформації	Затверджено у паспорті бюджетної програми			Фактичні результативні показники, досягнуті за рахунок касових видатків (наданих кредитів з бюджету)			Відхилення		
				загальний фонд	спеціальний фонд	усього	загальний фонд	спеціальний фонд	усього	загальний фонд	спеціальний фонд	усього
1	2	3	4	5	6	7	8	9	10	11	12	13
	затрат											
1	кількість установ (бібліотек)	од.	рішення Вараської міської ради від 14.04.2021 № 310	2	0	2	2	0	2	0	0	0
2	середнє число окладів (ставка) - усього	од.	штатні розписи бібліотек	34,25	0	34,25	34,25	0	34,25	0	0	0
3	середнє число окладів (ставка) керівних працівників	од.	штатні розписи бібліотек	2	0	2	2	0	2	0	0	0
4	середнє число окладів (ставка) спеціалістів	од.	штатні розписи бібліотек	28,5	0	28,5	28,5	0	28,5	0	0	0
5	середнє число окладів (ставка) робітників	од.	штатні розписи бібліотек	0,5	0	0,5	0,5	0	0,5	0	0	0
6	середнє число окладів (ставка) обслуговуючого та технічного персоналу	од.	штатні розписи бібліотек	3,25	0	3,25	3,25	0	3,25	0	0	0
7	видатки на забезпечення діяльності бібліотек	грн.	рішення Вараської міської ради від 20.08.2021 № 609	2 871 306,16	161 400,52	3 032 706,68	2 857 593,44	156 054,71	3 013 648,15	-13 712,72	-5 345,81	-19 058,53
Пояснення щодо причин розбіжностей між фактичними та затвердженими результативними показниками: Економія загального фонду за рахунок протекангованих осіб з інвалідністю. Економія спеціального фонду за рахунок зменшення видатків по платних послугах												
8	в тому числі: видатки на забезпечення діяльності бібліотек за рахунок власних надходжень	грн.	довідка про зміни до кошторису на 2021 рік № 20 від 05.08.2021, № 42 від 12.10.2021, № 52 від 12.11.2021	0,00	66 123,02	66 123,02	0,00	60 777,21	60 777,21	0,00	-5 345,81	-5 345,81
Пояснення щодо причин розбіжностей між фактичними та затвердженими результативними показниками: Економія спеціального фонду за рахунок зменшення видатків по платних послугах												
1	продукту	осіб	форма № 6-НК	8 400	0	8 400	12 946	0	12 946	4 546	0	4 546
2	кількість книговидач	од.	Пояснення щодо причин розбіжностей між фактичними та затвердженими результативними показниками: Збільшилась кількість витратів	136 700	0	136 700	197 619	0	197 619	60 919	0	60 919
3	бібліотечний фонд	тис. примірників	форма № 6-НК	44,88	23,63	68,510	40,841	91,881	132,722	-4,035	68,247	64,212
4	бібліотечний фонд	грн.	Пояснення щодо причин розбіжностей між фактичними та затвердженими результативними показниками: Бібліотечний фонд значно поповнився в порівнянні з планом, за рахунок безоплатної передачі	648 935,00	947 133,00	1 596 068,00	499 511,48	1 861 483,12	2 360 994,60	-149 423,52	914 350,12	764 926,60
5	поповнення бібліотечного фонду	тис. примірників	форма № 6-НК	0,000	0,620	0,620	0,063	67,679	67,742	0,063	67,059	67,122
6	поповнення бібліотечного фонду	грн.	Пояснення щодо причин розбіжностей між фактичними та затвердженими результативними показниками: Бібліотечний фонд значно поповнився в порівнянні з планом, за рахунок безоплатної передачі	0,00	72 900,00	72 900,00	11 680,00	721 662,18	733 342,18	11 680,00	648 762,18	660 442,18
7	співняння бібліотечного фонду	тис. примірників	форма № 6-НК	3,000	0,000	3,000	3,303	1,162	4,465	0,303	1,162	1,465
8	співняння бібліотечного фонду	грн.	Пояснення щодо причин розбіжностей між фактичними та затвердженими результативними показниками: Списано більше бібліотечного фонду, ніж було заплановано	7 000,00	0,00	7 000,00	8 209,39	14 669,63	22 879,02	1 209,39	14 669,63	15 879,02

кількість книговидач на одного працівника (ставка)	од.	визначено розрахунково: кількість книговидач / середнє число осіб	3 991,24	0	3 991,24	5 770	0	5 770	1 779	0	1 779
Пояснення щодо причин розбіжностей між фактичними та затвердженими результативними показниками: За рахунок збільшення числа читачів, збільшилась кількість книговидач на одного працівника											
середні затрати на обслуговування одного читача	грн.	визначено розрахунково: видатки / число читачів	341,82	19,21	361,03	220,73	12,05	232,78	-121,09	-7,16	-128,25
Пояснення щодо причин розбіжностей між фактичними та затвердженими результативними показниками: Зменшились середні затрати на обслуговування одного читача											
динаміка збільшення бібліотечного фонду в плановому періоді відповідно до фактичного показника попереднього періоду	відс.	визначено розрахунково: поповнення бібліотечного фонду в плановому періоді / фактичний показник попереднього періоду (2100 прям. затв., 2479 прям. Факт) * 100	0,00	29,52	29,52	2,54	2730,09	2732,63	2,54	2700,57	2703,11
Пояснення щодо причин розбіжностей між фактичними та затвердженими результативними показниками: На показник вплинула безоплатна передача перебігач бібліотечного фонду з сіл											
динаміка збільшення кількості книговидач у плановому періоді відповідно до фактичного показника попереднього періоду	відс.	визначено розрахунково: звітний рік / минулий рік (136700) * 100	100,00	0,00	100,00	144,56	0,00	144,56	44,56	0,00	44,56
Пояснення щодо причин розбіжностей між фактичними та затвердженими результативними показниками: Вибудовано збільшення кількості книговидач у порівнянні з минулим роком											
Аналіз стану виконання результативних показників: Відбулося збільшення кількості книговидач у порівнянні з минулим роком											

10. Узагальнений висновок про виконання бюджетної програми.  
Завдання, покладені на працівників Вараської міської публічної бібліотеки та Вараської міської публічної бібліотеки для дітей, виконані в повному обсязі, про що свідчать результати показників бюджетної програми.

\* Залучаються всі напрямки використання бюджетних коштів, затверджені у паспорті бюджетної програми.

Директор департаменту

Наталія ПЕТРОВИЧ

(підпис)

(ініціали та прізвище)

Головний бухгалтер

Валентина ФЕДОРЧУК

(підпис)

(ініціали та прізвище)



9. Результативні показники бюджетної програми та аналіз їх виконання

№ з/п	Показники	Одиниця виміру	Джерело інформації	Затверджено у паспорті бюджетної програми			Фактичні результативні показники, досягнуті за рахунок касових видатків (наданих кредитів з бюджету)			Відхилення		
				загальний фонд	спеціальний фонд	усього	загальний фонд	спеціальний фонд	усього	загальний фонд	спеціальний фонд	усього
1	2	3	4	5	6	7	8	9	10	11	12	13
	затрат											
1	кількість установ - всього	од.	рішення Вараської міської ради від 14.04.2021 № 210	8	0	8	8	0	8	0	0	0
2	кількість гуртів	од.	журнали обліку гурткової роботи	21	0	21	21	0	21	0	0	0
3	середнє число окладів (ставка) - всього	од.	штатні розписи	22,75	0	22,75	22,75	0	22,75	0	0	0
4	середнє число окладів (ставка) керівників псалтівників	од.	штатні розписи	4,5	0	4,5	4,5	0	4,5	0	0	0
5	середнє число окладів (ставка) спеціалістів	од.	штатні розписи	11,5	0	11,5	11,5	0	11,5	0	0	0
6	середнє число окладів (ставка) робітників	од.	штатні розписи	0,5	0	0,5	0,5	0	0,5	0	0	0
7	середнє число окладів (ставка) обслуговуючого та технічного персоналу	од.	штатні розписи	6,25	0	6,25	6,25	0	6,25	0	0	0
8	видатки на забезпечення діяльності центру дозвілля	грн.	рішення Вараської міської ради від 20.08.2021 № 609	1 077 728,33	190 922,01	1 268 650,34	1 077 728,33	233 726,51	1 311 454,84	0,00	42 804,50	42 804,50
	Пояснення щодо причин розбіжностей між фактичними та затвердженими результативними показниками: Збільшення видатків спеціального фонду за рахунок понадпланових надкоджень платних послуг.											
9	діяльність центру дозвілля, будинків культури та клубів	грн.	рішення Вараської міської ради від 20.08.2021 № 609	904 271,68	230 757,87	1 135 029,55	887 758,70	230 757,87	1 118 516,57	-16 512,98	0,00	-16 512,98
	Пояснення щодо причин розбіжностей між фактичними та затвердженими результативними показниками: Економія загального фонду за рахунок працевлаштованих осіб з інвалідністю та по комунальних послугах.											
1	продукту											
1	кількість відвідувачів - всього	осіб	плани роботи центру дозвілля, будинків культури, клубів	30000	106	30106	24789	2011	26800	-5211	1905	-3306
	Пояснення щодо причин розбіжностей між фактичними та затвердженими результативними показниками: Коригувальні заходи вплинули на кількості відвідувачів у бік зменшення											
2	у тому числі: безкоштовно	осіб	плани роботи центру дозвілля, будинків культури, клубів	30000	0	30000	24789	0	24789	-5211	0	-5211
3	за реалізованими квитками	осіб	плани роботи центру дозвілля, будинків культури, клубів	0	106	106	0	2011	2011	0	1905	1905
	Пояснення щодо причин розбіжностей між фактичними та затвердженими результативними показниками: Збільшилась кількість відвідувачів за реалізованими квитками											
4	кількість заходів, які забезпечують організацію культурного дозвілля населення	од.	плани роботи центру дозвілля, будинків культури, клубів	150	0	150	132	0	132	-18	0	-18
	Пояснення щодо причин розбіжностей між фактичними та затвердженими результативними показниками: Коригувальні заходи вплинули на кількість проведених заходів у бік зменшення											
5	плановий обсяг доходів	тис. грн.	Пояснення щодо причин розбіжностей між фактичними та затвердженими результативними показниками: Понадплановий обсяг доходів доклада про зміни до кошторису на 2021 рік №21 від 05.08.2021	0,00	15 392,88	15 392,88	0,00	65 293,61	65 293,61	0,00	49 900,73	49 900,73
	Пояснення щодо причин розбіжностей між фактичними та затвердженими результативними показниками: Понадплановий обсяг доходів											



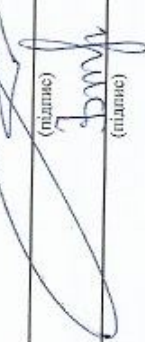
6	у тому числі доходи від реалізації квитків	тис. грн.	довідка про зміни до кошторису на 2021 рік, №21 від 05.08.2021	0,00	3 700,00	3 700,00	0,00	65 293,61	65 293,61	0,00	61 593,61	61 593,61
7	кількість реалізованих квитків	шт.	Пояснення щодо причин розбіжностей між фактичними та затвердженими показниками: Повідомлений обсяг доходів	0	106	106	0	2011	2011	0	1905	1905
	Пояснення щодо причин розбіжностей між фактичними та затвердженими показниками: Збільшилась кількість реалізованих квитків, за рахунок збільшення кількості відвідувачів											
1	ефективності	грн.	Пояснення щодо причин розбіжностей між фактичними та затвердженими показниками: Збільшилась кількість реалізованих квитків, за рахунок збільшення кількості відвідувачів	0,00	34,91	34,91	0,00	32,47	32,47	0,00	-2,44	-2,44
	середня вартість одного квитка	грн.	визначено розрахунково: доходи від реалізації квитків / кількість квитків									
2	середні витрати на одного відвідувача	грн.	Пояснення щодо причин розбіжностей між фактичними та затвердженими показниками: Зменшилась середня вартість квитка	66,07	3 978,11	4 044,18	79,29	230,97	310,26	13,22	-3 747,14	-3 733,92
	визначено розрахунково: вилучення всього / кількість відвідувачів											
3	середні витрати на проведення одного заходу	грн.	Пояснення щодо причин розбіжностей між фактичними та затвердженими показниками: Зменшились середні витрати на одного відвідувача	13 213,33	2 811,20	16 024,53	14 890,05	3 518,82	18 408,87	1 676,72	707,62	2 384,34
	визначено розрахунково: вилучення всього / кількість заходів											
	якості		Пояснення щодо причин розбіжностей між фактичними та затвердженими показниками: Збільшились середні витрати на проведення одного заходу									
1	динаміка збільшення відвідувачів у плановому періоді відповідно до фактичного показника попереднього періоду	відс.	визначено розрахунково: 2020 р. загальний фонд план-45500 осіб, факт-18300 осіб, спеціальний фонд план-4000 осіб, факт-1783 особи	65,93	2,65	68,58	135,46	112,79	248,25	69,53	110,14	179,67
	Пояснення щодо причин розбіжностей між фактичними та затвердженими показниками: За результатами показника фактично відбулося збільшення динаміки кількості відвідувачів у порівнянні з попереднім роком											
	Аналіз ступня виконання результативних показників: Видавки загального фонду зменшились, у зв'язку з економією коштів. Збільшились доходи спеціального фонду за рахунок збільшення відвідувачів за реалізованими квитками, відповідно											

10. Узагальнений висновок про виконання бюджетної програми.

Завдання, відповідно до мети даної бюджетної програми, частково виконані понад план, про що свідчать результативні показники

\* Данимиються всі напрямки використання бюджетних коштів, затверджених у паспорті бюджетної програми.

Директор департаменту

  
(підпис)

Наталія ПЕТРОВИЧ

(ініціали та прізвище)

Головний бухгалтер

  
(підпис)

Валентина ФЕДОРЧУК

(ініціали та прізвище)

ЗАТВЕРДЖЕНО  
Наказ Міністерства фінансів України  
26.08.2014 № 836  
(у редакції наказу Міністерства фінансів України  
від 29 грудня 2018 року № 1209)

**ЗВІТ**  
**про виконання паспорта бюджетної програми**  
**місцевого бюджету на 2021 рік**

1. **1100000** (код Програмної класифікації видатків та кредитування місцевого бюджету) **Департамент культури, туризму, молоді та спорту виконавчого комітету Вараської міської ради** **44304350** (код за ЄДРПОУ)

2. **1110000** (код Програмної класифікації видатків та кредитування місцевого бюджету) **Департамент культури, туризму, молоді та спорту виконавчого комітету Вараської міської ради** **44304350** (код за ЄДРПОУ)

3. **1114081** (код Програмної класифікації видатків та кредитування місцевого бюджету) **4081** (код Типової програмної класифікації видатків та кредитування місцевого бюджету) **0829** (код Функціональної класифікації видатків та кредитування місцевого бюджету) **Забезпечення діяльності інших закладів в галузі культури і мистецтва** (набумовування бюджетної програми згідно з Типовою програмною класифікацією видатків та кредитування місцевого бюджету) **175200000** (код бюджету)

4. Цілі державної політики, на досягнення яких спрямована реалізація бюджетної програми

№ з/п	Ціль державної політики
1	Забезпечення ведення бухгалтерського обліку в закладах культури, туризму, молоді та спорту, фінансової підтримки та розвитку закладів і проведення культурно-освітніх, молодіжних та спортивних заходів
2	Забезпечення проведення заходів з реконструкції ремонту та розбудови існуючого парку культури та відпочинку

5. Мета бюджетної програми  
**Забезпечення діяльності закладів в галузі культури і мистецтва, туризму, молоді та спорту, комунального закладу "Парк культури та відпочинку"**

6. Завдання бюджетної програми

№ з/п	Завдання
1	Завдання 1. Забезпечити ведення бухгалтерського обліку в закладах культури, туризму, молоді та спорту, фінансової підтримки та розвитку закладів і проведення культурно-освітніх, молодіжних та спортивних заходів
2	Завдання 2. Забезпечити функціонування парку культури та відпочинку, забезпечити благоустрій паркової зони, організувати належний відпочинок населення

7. Видатки (надані кредити з бюджету) та напрями використання бюджетних коштів за бюджетною програмою

№ з/п	Напрями використання бюджетних коштів	Затверджено у паспорті бюджетної програми			Касові видатки (надані кредити з бюджету)			Відхилення		гривень
		загальний фонд	спеціальний фонд	усього	загальний фонд	спеціальний фонд	усього	загальний фонд	спеціальний фонд	
1	2	3	4	5	6	7	8	9	10	11
1	Забезпечення функціонування парку культури та відпочинку, забезпечення благоустрою паркової зони, організації відпочинку населення.	808 770,09	10 449,41	819 219,50	800 744,36	40 003,99	840 748,35	-8 025,73	29 554,58	21 528,85
2	Забезпечення ведення бухгалтерського обліку в закладах культури, туризму, молоді та спорту, фінансової підтримки та розвитку закладів і проведення культурно-освітніх, молодіжних та спортивних заходів	642 126,83	32 850,00	674 976,83	641 624,94	32 730,00	674 354,94	-501,89	-120,00	-621,89
<b>Усього</b>		<b>1 450 896,92</b>	<b>43 299,41</b>	<b>1 494 196,33</b>	<b>1 442 369,30</b>	<b>72 733,99</b>	<b>1 515 103,29</b>	<b>-8 527,62</b>	<b>29 434,58</b>	<b>20 906,96</b>

Економія по комунальних послугах та інших поточних видатках.  
Касові видатки спеціального фонду більші за затверджені, у зв'язку з понадплановим надходженням.



1	продукту	кількість підготовлених звітів, контроль, інформацій централізованого бухгалтерією	журнал реєстрації	670	0	670	961	0	961	291	0	291
Пояснення щодо причин розбіжностей між фактичними та затвердженими результативними показниками: Збільшилась кількість підготовлених звітів, контроль, інформацій централізованого бухгалтерією												
2	площа території парку, що підлягає догляду, обслуговуванню та прибиранню	ефективності	видатки з Державного земельного кадастру про земельну ділянку № ІВ-5605854422019 від 08.05.2019	31,4392	0,0000	31,4392	31,4392	0,0000	31,4392	0,0000	0,0000	0,0000
1	Кількість підготовлених звітів, контроль, інформацій на одного працівника централізованої бухгалтерії		визначено розрахунково: кількість підготовлених звітів / кількість працівників	112	0	112	160	0	160	48	0	48
Пояснення щодо причин розбіжностей між фактичними та затвердженими результативними показниками: Збільшилась кількість підготовлених звітів, контроль, інформацій централізованої бухгалтерії на одного працівника												
2	середні витрати на догляд, обслуговування та прибирання 1 га території		визначено розрахунково: видатки / площа	25724,89	332,37	26057,26	25469,62	1272,42	26742,04	-255,27	940,05	684,78
Пояснення щодо причин розбіжностей між фактичними та затвердженими результативними показниками: За рахунок пошкоджень наслідком спеціального фонду, зросли середні витрати на догляд, обслуговування та прибирання 1 га території												
1	якості	динаміка кількості підготовлених звітів, контроль, інформацій у плановому періоді відповів до попереднього періоду централізованої бухгалтерії	визначено розрахунково: плановий період / попередній період (638 од.) * 100	105,00	0,00	105,00	150,63	0,00	150,63	45,63	0,00	45,63
Пояснення щодо причин розбіжностей між фактичними та затвердженими результативними показниками: Збільшилась динаміка кількості підготовлених звітів, контроль, інформацій централізованої бухгалтерії, за рахунок збільшення документообігу та обсягу роботи												
2	всього вага прибраної, доглянутої площі, що підлягає догляду та прибиранню		визначено розрахунково: відношення доглянутої площі до загальної площі 31,4392 / 31,4392 * 100	100,00	0,00	100,00	100,00	0,00	100,00	0,00	0,00	0,00
Аналіз стану виконання результативних показників: Результати показників вказують на ефективність бюджетної програми, дотримання виконавської дисципліни працівниками, забезпечення в повному обсязі виконання завдань.												

10. Узагальнений висновок про виконання бюджетної програми.  
Завдання, покладені на працівників централізованої бухгалтерії, КЗ "Парк культури та відпочинку", виконані в повному обсязі, про що свідчать результативні показники даної бюджетної програми.

\* Зазначаються всі напрямки використання бюджетних коштів, затверджених у паспорті бюджетної програми.

Директор департаменту

Наталія ПЕТРОВИЧ

(підпис та прізвище)

Головний бухгалтер

Валентина ФЕДОРЧУК

(підпис та прізвище)

**ЗВІТ**  
**про виконання паспорту бюджетної програми**  
**місцевого бюджету на 2021 рік**

1.	1100000 (код Програмної класифікації видатків та кредитування місцевого бюджету)	Департамент культури, туризму, молоді та спорту виконавчого комітету Вараської міської ради	44304350 (код за ЄДРПОУ)	1753200000 (код бюджету)
2.	1110000 (код Програмної класифікації видатків та кредитування місцевого бюджету)	Департамент культури, туризму, молоді та спорту виконавчого комітету Вараської міської ради	44304350 (код за ЄДРПОУ)	
3.	1114082 (код Програмної класифікації видатків та кредитування місцевого бюджету)	4082 (код Типової програмної класифікації видатків та кредитування місцевого бюджету)	0829 (код Функціональної класифікації видатків та кредитування місцевого бюджету)	Інші заходи в галузі культури і мистецтва (визначені у бюджетній програмі згідно з Типовою програмною класифікацією видатків та кредитування місцевого бюджету)

4.	Цілі державної політики, на досягнення яких спрямована реалізація бюджетної програми			
№ з/п	Ціль державної політики			
1	Забезпечити підтримку, розвиток та проведення культурно-освітніх заходів			

5. Мета бюджетної програми  
**Підтримка, розвиток та проведення культурно-освітніх заходів**

6.	Завдання бюджетної програми			
№ з/п	Завдання			
1	Забезпечити підтримку, розвиток та проведення культурно-освітніх заходів для громади			

7.	Видатки (надані кредити з бюджету) та направи використання бюджетних коштів за бюджетною програмою									
№ з/п	Напрями використання бюджетних коштів	Затверджено у паспорті бюджетної програми			Касові видатки (надані кредити з бюджету)			Відхилення		
		загальний фонд	спеціальний фонд	усього	загальний фонд	спеціальний фонд	усього	загальний фонд	спеціальний фонд	усього
1	2	3	4	5	6	7	8	9	10	11
1	Забезпечення проведення культурно-освітніх заходів для громади	699 418,07	35 750,00	735 168,07	699 417,97	35 750,00	735 167,97	-0,10	0,00	-0,10
	<b>УСЬОГО</b>	<b>699 418,07</b>	<b>35 750,00</b>	<b>735 168,07</b>	<b>699 417,97</b>	<b>35 750,00</b>	<b>735 167,97</b>	<b>-0,10</b>	<b>0,00</b>	<b>-0,10</b>

8.	Видатки (надані кредити з бюджету) на реалізацію місцевих/регіональних програм, які виконуються в межах бюджетної програми									
№ з/п	Найменування місцевої/регіональної програми	Затверджено у паспорті бюджетної програми			Касові видатки (надані кредити з бюджету)			Відхилення		
		загальний фонд	спеціальний фонд	усього	загальний фонд	спеціальний фонд	усього	загальний фонд	спеціальний фонд	усього
1	Програма розвитку культури та туризму на 2021-2025 роки	699 418,07	35 750,00	735 168,07	699 417,97	35 750,00	735 167,97	-0,10	0,00	-0,10
	<b>Усього</b>	<b>699 418,07</b>	<b>35 750,00</b>	<b>735 168,07</b>	<b>699 417,97</b>	<b>35 750,00</b>	<b>735 167,97</b>	<b>-0,10</b>	<b>0,00</b>	<b>-0,10</b>

9. Результативні показники бюджетної програми та аналіз їх виконання


N з/п	Показники	Одиниця виміру	Джерело інформації	Затверджено у паспорті бюджетної програми			Фактичні результативні показники, досягнуті за рахунок касових видатків (піданнях кредитів з бюджету)			Відхилення		
				загальний фонд	спеціальний фонд	усього	загальний фонд	спеціальний фонд	усього	загальний фонд	спеціальний фонд	усього
1	2	3	4	5	6	7	8	9	10	11	12	13
	заграт											
1	Обсяг видатків на проведення культурно-освітніх заходів	грн.	рішення Вараської міської ради від 17.11.2021 № 1007	699 418,07	35 750,00	735 168,07	699 417,97	35 750,00	735 167,97	-0,10	0,00	-0,10
1	Кількість заходів	од.	календарний план заходів	19	0	19	12	0	12	-7	0	-7
Пояснення щодо причин розбіжностей між фактичними та затвердженими результативними показниками: Фактично зменшилась кількість заходів												
1	ефективності											
1	Середні видатки на проведення одного заходу	грн.	визначено розрахунково, обсяг видатків / кількість заходів	36 811,48	1 881,58	38 693,06	58 284,83	2 979,17	61 264,00	21 473,35	1 097,59	22 570,94
Пояснення щодо причин розбіжностей між фактичними та затвердженими результативними показниками: За рахунок зменшення кількості заходів, зросли середні затрати на проведення одного заходу												
1	Динаміка збільшення кількості заходів у плановому періоді порівняно до відповідного періоду фактичного показника попереднього періоду	відс.	визначено розрахунково, кількість заходів у плановому періоді / фактичний показник попереднього періоду (2020 р. - 11 зах.) * 100	82,61	0,00	82,61	109,09	0,00	109,09	26,48	0,00	26,48
Пояснення щодо причин розбіжностей між фактичними та затвердженими результативними показниками: Динаміка кількості заходів збільшилась у порівнянні з минулим роком (за період з липня 2020 року)												
Аналіз стану виконання результативних показників: Аналіз виконання показника ефективності показує, що збільшились видатки на проведення одного заходу, за рахунок зменшення їх кількості. Показник якості показує на збільшення заходів в звітному році в порівнянні з минулим.												

10. Узгаданий висновок про виконання бюджетної програми.

Завдання, відповідно до мети даної бюджетної програми, виконані в повному обсязі.

\* Застаючись всіма матеріалами використання бюджетних коштів, затверджених у паспорті бюджетної програми

Директор департаменту

  
(підпис)

Наталія ПЕТРОВИЧ  
(ініціали та прізвище)

Головний бухгалтер

  
(підпис)

Валентина ФЕДОРЧУК  
(ініціали та прізвище)

ЗАТВЕРДЖЕНО  
Наказ Міністерства фінансів України  
26.08.2014 № 836  
(у редакції наказу Міністерства фінансів України  
від 29 грудня 2018 року № 1209)

**ЗВІТ**  
**про виконання паспорта бюджетної програми**  
**місцевого бюджету на 2021 рік**

**Департамент культури, туризму, молоді та спорту виконавчого комітету Вараської міської ради** **44304350**

(код за ЄДРПОУ)

**Департамент культури, туризму, молоді та спорту виконавчого комітету Вараської міської ради** **44304350**

(код за ЄДРПОУ)

**Проведення навчально-тренувальних зборів і змагань з олімпійських видів спорту** **1753200000**

(код бюджету)

(найменування бюджетної програми згідно з Типовою програмною класифікацією видатків та кредитування місцевого бюджету)

(найменування функціональної класифікації видатків та кредитування місцевого бюджету)

**5011**

**0810**

(код функціональної класифікації видатків та кредитування місцевого бюджету)

(код програмної класифікації видатків та кредитування місцевого бюджету)

**4. Цілі державної політики, на досягнення яких спрямована реалізація бюджетної програми**

Ціль державної політики

Забезпечення необхідних соціально-економічних, нормативно-правових, організаційно-технічних умов для проведення та приймання участі у навчально-тренувальних зборах і змаганнях

**5. Мета бюджетної програми**

**Забезпечення розвитку олімпійських видів спорту**

**6. Завдання бюджетної програми**

Завдання

1 Організація і проведення регіональних змагань з олімпійських видів спорту

**7. Видатки (надані кредити з бюджету) та напрями використання бюджетних коштів за бюджетною програмою**

№ з/п	Напрями використання бюджетних коштів	Затверджено у паспорті бюджетної програми			Касові видатки (надані кредити з бюджету)			Відхилення		
		загальний фонд	спеціальний фонд	усього	загальний фонд	спеціальний фонд	усього	загальний фонд	спеціальний фонд	усього
1	2	3	4	5	6	7	8	9	10	11
1	Створення сприятливих умов для проведення регіональних змагань з олімпійських видів спорту	533 128,00	0,00	533 128,00	533 127,93	0,00	533 127,93	-0,07	0,00	-0,07
	<b>УСЬОГО</b>	<b>533 128,00</b>	<b>0,00</b>	<b>533 128,00</b>	<b>533 127,93</b>	<b>0,00</b>	<b>533 127,93</b>	<b>-0,07</b>	<b>0,00</b>	<b>-0,07</b>

**8. Видатки (надані кредити з бюджету) на реалізацію місцевих/регіональних програм, які виконуються в межах бюджетної програми**

Найменування місцевої/регіональної програми	Затверджено у паспорті бюджетної програми			Касові видатки (надані кредити з бюджету)			Відхилення		
	загальний фонд	спеціальний фонд	усього	загальний фонд	спеціальний фонд	усього	загальний фонд	спеціальний фонд	усього
1	2	3	4	5	6	7	8	9	10
Програма розвитку фізичної культури і спорту Вараської міської територіальної громади на 2021-2025 роки	533 128,00	0,00	533 128,00	533 127,93	0,00	533 127,93	-0,07	0,00	-0,07
<b>Усього</b>	<b>533 128,00</b>	<b>0,00</b>	<b>533 128,00</b>	<b>533 127,93</b>	<b>0,00</b>	<b>533 127,93</b>	<b>-0,07</b>	<b>0,00</b>	<b>-0,07</b>

9. Результативні показники бюджетної програми та аналіз їх виконання


№ з/п	Показники	Одиниця виміру	Джерело інформації	Затверджено у паспорті бюджетної програми			Фактичні результативні показники, досягнуті за рахунок касових видатків (наданих кредитів з бюджету)			Відхилення		
				загальний фонд	спеціальний фонд	усього	загальний фонд	спеціальний фонд	усього	загальний фонд	спеціальний фонд	усього
1	2	3	4	5	6	7	8	9	10	11	12	13
	заграт											
1	кількість регіональних змагань з олімпійських видів спорту, од.	од.	розрахунок витрат на 2021 рік	36	0	36	65	0	65	29	0	29
Пояснення щодо причин розбіжностей між фактичними та затвердженими результативними показниками: Збільшилась кількість змагань з олімпійських видів спорту												
2	обсяг видатків на проведення змагань з олімпійських видів спорту	грн.	рішення Вараської міської ради від 18.10.2021 № 999	533 128,00	0,00	533 128,00	533 127,93	0,00	533 127,93	-0,07	0,00	-0,07
1	кількість людино-днів участі у регіональних змаганнях з олімпійських видів спорту, од.	од.	розрахунок витрат на 2021 рік	4179	0	4179	5206	0	5206	1027	0	1027
Пояснення щодо причин розбіжностей між фактичними та затвердженими результативними показниками: Збільшилась кількість людино-днів участі у регіональних змаганнях з олімпійських видів спорту												
ефективності												
1	середні витрати на один людино-день участі у регіональних змаганнях з олімпійських видів спорту, грн.	грн.	визначено розрахунково; обсяг видатків / людино-дні	127,57	0,00	127,57	102,41	0,00	102,41	-25,16	0,00	-25,16
Пояснення щодо причин розбіжностей між фактичними та затвердженими результативними показниками: Зменшились середні витрати на один людино-день участі у регіональних змаганнях з олімпійських видів спорту												
1	зростає кількість регіональних змагань з олімпійських видів спорту, порівняно з попереднім роком	відс.	визначено розрахунково; звітний період / попередній період (49 зах.) * 100	73,47	0,00	73,47	132,65	0,00	132,65	59,18	0,00	59,18
Пояснення щодо причин розбіжностей між фактичними та затвердженими результативними показниками: Зросла кількість регіональних змагань												

Аналіз стану виконання результативних показників. Повне виконання бюджетної програми

10. Узагальнений висновок про виконання бюджетної програми. Завдання, відповідно до мети даної бюджетної програми, виконані в повному обсязі

\* Значення всі направи використані бюджетних коштів, затверджені у паспорті бюджетної програми.

Директор департаменту

  
(підпис)

Наталія ПЕТРОВИЧ

(підписи та прізвище)

Головний бухгалтер

  
(підпис)

Валентина ФЕДОРЧУК

(підписи та прізвище)



ЗАТВЕРДЖЕНО  
Наказ Міністерства фінансів України  
26.08.2014 № 836  
(у редакції наказу Міністерства фінансів України  
від 29 грудня 2018 року № 1209)

**ЗВІТ**  
**про виконання паспорту бюджетної програми**  
**місцевого бюджету на 2021 рік**

1.	1100000	(код Програмної класифікації витрат та кредитування місцевого бюджету)	Департамент культури, туризму, молоді та спорту виконавчого комітету Вараської міської ради	44304350	(код за ЄДРПОУ)
2.	1110000	(код Програмної класифікації витратів та кредитування місцевого бюджету)	Департамент культури, туризму, молоді та спорту виконавчого комітету Вараської міської ради	44304350	(код за ЄДРПОУ)
3.	1115012	(код Програмної класифікації витратів та кредитування місцевого бюджету)	Проведення навчально-тренувальних зборів і змагань з неолімпійських видів спорту (наблюдання бюджетної програми згідно з Типовою програмою класифікації витратів та кредитування місцевого бюджету)	1753200000	(код бюджету)

№ з/п	Ціль державної політики
1	Забезпечення необхідних соціально-економічних, організаційно-технічних, нормативно-правових, фінансових умов для проведення та приймання участі у навчально-тренувальних зборах і змаганнях

5. Мета бюджетної програми  
**Забезпечення розвитку неолімпійських видів спорту**

№ з/п	Завдання
1	Організація і проведення регіональних змагань з неолімпійських видів спорту

7. Видатки (надані кредити з бюджету) та напями використання бюджетних коштів за бюджетною програмою

№ з/п	Напями використання бюджетних коштів	Затверджено у паспорті бюджетної програми			Касові видатки (надані кредити з бюджету)			Відхилення		
		загальний фонд	спеціальний фонд	усього	загальний фонд	спеціальний фонд	усього	загальний фонд	спеціальний фонд	усього
1	2	3	4	5	6	7	8	9	10	11
I	Створення сприятливих умов для регіональних змагань з неолімпійських видів спорту	64 350,00	0,00	64 350,00	64 324,50	0,00	64 324,50	-25,50	0,00	-25,50
	<b>УСЬОГО</b>	<b>64 350,00</b>	<b>0,00</b>	<b>64 350,00</b>	<b>64 324,50</b>	<b>0,00</b>	<b>64 324,50</b>	<b>-25,50</b>	<b>0,00</b>	<b>-25,50</b>

8. Видатки (надані кредити з бюджету) на реалізацію місцевих/регіональних програм, які виконуються в межах бюджетної програми

Найменування місцевої/регіональної програми	Затверджено у паспорті бюджетної програми			Касові видатки (надані кредити з бюджету)			Відхилення		
	загальний фонд	спеціальний фонд	усього	загальний фонд	спеціальний фонд	усього	загальний фонд	спеціальний фонд	усього
I	2	3	4	5	6	7	8	9	10
Програма розвитку фізичної культури і спорту Вараської міської територіальної громади на 2021-2025 роки	64 350,00	0,00	64 350,00	64 324,50	0,00	64 324,50	-25,50	0,00	-25,50
<b>Усього</b>	<b>64 350,00</b>	<b>0,00</b>	<b>64 350,00</b>	<b>64 324,50</b>	<b>0,00</b>	<b>64 324,50</b>	<b>-25,50</b>	<b>0,00</b>	<b>-25,50</b>

9. Результативні показники бюджетної програми та аналіз їх виконання

N з/п	Показники	Одиниця виміру	Джерело інформації	Затверджено у паспорті бюджетної програми			Фактичні результативні показники, досягнуті за рахунок касових видатків (наданих кредитів з бюджету)			Відхилення		
				загальний фонд	спеціальний фонд	усього	загальний фонд	спеціальний фонд	усього	загальний фонд	спеціальний фонд	усього
1	2	3	4	5	6	7	8	9	10	11	12	13
	затрат											
	кількість регіональних змагань з неолімпійських видів спорту, од.	од.	розрахунок витрат на 2021 рік	11	0	11	30	0	30	19	0	19
Пояснення щодо причини розбіжностей між фактичними та затвердженими результативними показниками: Збільшилась кількість регіональних змагань з неолімпійських видів спорту												
2	обсяг видатків на проведення змагань з неолімпійських видів спорту	грн.	рішення Вараської міської ради від 28.05.2021 № 423	64 350,00	0,00	64 350,00	64 324,50	0,00	64 324,50	-25,50	0,00	-25,50
	продукту											
1	кількість людино-днів участі у регіональних змаганнях з неолімпійських видів спорту, од.	од.	розрахунок витрат на 2021 рік	1587	0	1587	1818	0	1818	231	0	231
Пояснення щодо причини розбіжностей між фактичними та затвердженими результативними показниками: Збільшилась кількість людино-днів участі у регіональних змаганнях з неолімпійських видів спорту												
ефективності												
1	середні витрати на один людино-день участі у регіональних змаганнях з неолімпійських видів спорту, грн.	грн.	визначено розрахунково: видатки / кількість людино-днів	40,54	0,00	40,54	35,38	0,00	35,38	-5,16	0,00	-5,16
	якості											
1	зростає кількість регіональних змагань з неолімпійських видів спорту порівняно з попереднім роком	відс.	визначено розрахунково: звітний період / минулий період (36 змаг.) * 100	30,60	0,00	30,60	83,33	0,00	83,33	52,73	0,00	52,73
Пояснення щодо причини розбіжностей між фактичними та затвердженими результативними показниками: Збільшилась кількість регіональних змагань порівняно з планом												

10. Узагальнений висновок про виконання бюджетної програми.


Завдання, відповідно до мети даної бюджетної програми, виконані в повному обсязі

\* Залишається як наслідок використання бюджетних коштів, затверджених у паспорті бюджетної програми.

Директор департаменту

Наталія ПЕТРОВИЧ

(ініціали та прізвище)



Головний бухгалтер

Валентина ФЕДОРЧУК

(ініціали та прізвище)

ЗАТВЕРДЖЕНО  
Наказ Міністерства фінансів України  
26.08.2014 № 836  
Су редакції наказу Міністерства фінансів України  
від 29 грудня 2018 року № 1209

**ЗВІТ**

**про виконання паспорту бюджетної програми  
місцевого бюджету на 2021 рік**

1.	1100000	Департамент культури, туризму, молоді та спорту виконавчого комітету Вараської міської ради	44304350
	(код Програмної класифікації видатків та кредитування місцевого бюджету)	(найменування головного розпорядника коштів місцевого бюджету)	(код за ЄДРПОУ)
2.	1110000	Департамент культури, туризму, молоді та спорту виконавчого комітету Вараської міської ради	44304350
	(код Програмної класифікації видатків та кредитування місцевого бюджету)	(найменування підроздільного виконавця)	(код за ЄДРПОУ)
3.	1117324	7324 0443 Будівництво-І установ та закладів культури	1753200000
	(код Програмної класифікації видатків та кредитування місцевого бюджету)	(код Типової програмної класифікації видатків та кредитування місцевого бюджету)	(код Функціональної класифікації видатків та кредитування місцевого бюджету)
	(код Типової програмної класифікації видатків та кредитування місцевого бюджету)	(найменування бюджетної програми згідно з Типовою програмною класифікацією видатків та кредитування місцевого бюджету)	(код бюджету)

4. Цілі державної політики, на досягнення яких спрямована реалізація бюджетної програми	Ціль державної політики
№ з/п	
1	Капітальний ремонт закладів культури

5. Мета бюджетної програми

Проведення капітального ремонту покрівлі (заміна покрівельного килиму) громадського будинку та капітального ремонту сценічного устаткування будинку культури с.Заболоття департаменту культури, туризму, молоді та спорту виконавчого комітету Вараської міської ради

6. Завдання бюджетної програми

№ з/п	Завдання
1	Виготовлення проектно-кошторисної документації та проведення її експертизи для капітального ремонту покрівлі (заміна покрівельного килиму) громадського будинку
2	Проведення обстеження з наданням технічного звіту для капітального ремонту сценічного устаткування будинку культури с.Заболоття

7. Видатки (надані кредити з бюджету) та напрями використання бюджетних коштів за бюджетною програмою

№ з/п	Напрями використання бюджетних коштів	Затверджено у паспорті бюджетної програми			Касові видатки (надані кредити з бюджету)			Відхилення		
		загальний фонд	спеціальний фонд	усього	загальний фонд	спеціальний фонд	усього	загальний фонд	спеціальний фонд	усього
1	2	3	4	5	6	7	8	9	10	11
1	Забезпечення проведення заходів з виготовлення проектно-кошторисної документації та проведення її експертизи для капітального ремонту покрівлі (заміна покрівельного килиму) громадського будинку	0,00	58 500,00	58 500,00	0,00	56 964,00	56 964,00	0,00	-1 536,00	-1 536,00
Економія коштів										
2	Забезпечення проведення обстеження з наданням технічного звіту для капітального ремонту сценічного устаткування будинку культури с.Заболоття	0,00	6 480,00	6 480,00	0,00	6 480,00	6 480,00	0,00	0,00	0,00
	<b>УСЬОГО</b>	<b>0,00</b>	<b>64 980,00</b>	<b>64 980,00</b>	<b>0,00</b>	<b>63 444,00</b>	<b>63 444,00</b>	<b>0,00</b>	<b>-1 536,00</b>	<b>-1 536,00</b>

Гривень

8. Видатки (надані кредити з бюджету) на реалізацію місцевих/регіональних програм, які виконуються в межах бюджетної програми

Найменування місцевої/регіональної програми	Затверджено у паспорті бюджетної програми				Касові видатки (надані кредити з бюджету)				Відхилення			
	загальний фонд	спеціальний фонд	усього	усього	загальний фонд	спеціальний фонд	усього	усього	загальний фонд	спеціальний фонд	усього	усього
1	2	3	4	5	6	7	8	9	10	11	12	13
Усього			0,00			0,00				0,00		0,00

9. Результативні показники бюджетної програми та аналіз їх виконання

№ з/п	Показники	Одиниця виміру	Джерело інформації	Затверджено у паспорті бюджетної програми		Фактичні результативні показники, досягнуті за рахунок касових видатків (наданих кредитів з бюджету)		Відхилення				
				загальний фонд	спеціальний фонд	усього	загальний фонд	спеціальний фонд	усього	загальний фонд	спеціальний фонд	усього
1	Обсяг витрат на виготовлення проектно-кошторисної документації та проведення її експертизи	грн.	решення Вараської міської ради від 18.10.2021 № 999	0,00	58 500,00	58 500,00	0,00	56 964,00	0,00	56 964,00	0,00	-1 536,00
2	Обсяг витрат на проведення обстеження з наданням технічного звіту	грн.	решення Вараської міської ради від 22.12.2021 № 1177	0,00	6 480,00	6 480,00	0,00	6 480,00	0,00	6 480,00	0,00	0,00
1	Кількість об'єктів, по яких планується виготовлення проектно-кошторисної документації та проведення її експертизи	од.	решення Вараської міської ради від 18.10.2021 № 999	0	1	1	0	1	0	1	0	0
2	Кількість об'єктів, по яких планується проведення обстеження з наданням технічного звіту	од.	решення Вараської міської ради від 22.12.2021 № 1177	0	1	1	0	1	0	1	0	0
1	Середні витрати на виготовлення проектно-кошторисної документації та проведення її експертизи	грн.	визначено розрахунково: обсяг витратів / кількість об'єктів.	0,00	58 500,00	58 500,00	0,00	56 964,00	0,00	56 964,00	0,00	-1 536,00
2	Середні витрати на проведення обстеження з наданням технічного звіту	грн.	Пояснення щодо причин розбіжностей між фактичним та затвердженим результативними показниками: Зменшення середніх витрат за рахунок економії	0,00	6 480,00	6 480,00	0,00	6 480,00	0,00	6 480,00	0,00	0,00

якості		Аналіз стану виконання результативних показників. Аналіз показника якості показує, що зменшились середні витрати за рахунок економії коштів										
1	Питома вага кількості проектно-кошторисної документації, що планується виготовити до кількості проектно-кошторисних документацій, що потребують виготовлення	відс.	0,00	100,00	0,00	100,00	0,00	100,00	0,00	100,00	0,00	100,00
2	Питома вага кількості об'єктів, по яких планується проведення обстеження до кількості об'єктів, що потребують обстеження	відс.	0,00	100,00	0,00	100,00	0,00	100,00	0,00	100,00	0,00	100,00
1	визначено розрахунково: кількість проектно-кошторисних документацій, що планується виготовити (1 од.) / кількість проектно-кошторисних документацій, що потребують виготовлення (1 од.) * 100	визначено розрахунково: кількість об'єктів, по яких планується проведення обстеження (1 од.) / кількість об'єктів, що потребують обстеження (1 од.) * 100										
2	визначено розрахунково: кількість об'єктів, по яких планується проведення обстеження до кількості об'єктів, що потребують обстеження	визначено розрахунково: кількість об'єктів, по яких планується проведення обстеження (1 од.) / кількість об'єктів, що потребують обстеження (1 од.) * 100										

10. Узагальнений висновок про виконання бюджетної програми.  
**Завдання, відповідно до мети даної бюджетної програми, виконані в повному обсязі**

\* Значення не співпадають з кількістю коштів, зазначених у паспорті бюджетної програми.

**Директор департаменту**  
 \_\_\_\_\_  
 (підпис)  
 Наталія ПЕТРОВИЧ  
 \_\_\_\_\_  
 (ініціали та прізвище)

**Головний бухгалтер**  
 \_\_\_\_\_  
 (підпис)  
 Валентина ФЕДОРЧУК  
 \_\_\_\_\_  
 (ініціали та прізвище)