

**ОЦІНКА ЕФЕКТИВНОСТІ БЮДЖЕТНОЇ ПРОГРАМИ**  
за 2023 рік

1.	1200000 (код. Програмної класифікації видатків та кредитування місцевого бюджету)	Департамент житлово-комунального господарства, майна та будівництва виконавчого комітету Вараської міської ради (найменування словникового розпорядника коштів місцевого бюджету)	44402580 (код за ЄДРПОУ)
2.	1210000 (код. Програмної класифікації видатків та кредитування місцевого бюджету)	Департамент житлово-комунального господарства, майна та будівництва виконавчого комітету Вараської міської ради (найменування відповідального виконавця)	44402580 (код за ЄДРПОУ)
3.	1210150 (код. Програмної класифікації видатків та кредитування місцевого бюджету)	0111 (код. Функціональної класифікації видатків та кредитування місцевого бюджету)	1753200000 (код. бюджету)

Організаційне, інформаційно-аналітичне та матеріально-технічне забезпечення діяльності обласної ради, районної ради, районної у місті ради (у разі її створення), міської, селищної, сільської рад

(найменування бюджетної програми згідно з Типовою програмною класифікацією видатків та кредитування місцевого бюджету)

**4. Мета бюджетної програми**  
**Забезпечення збереження та підтримання в належному стан адміністративних будівель і приміщень виконавчого комітету Вараської міської ради**

**5. Оцінка ефективності бюджетної програми за критеріями:**

**5.1 "Виконання бюджетної програми за напрямками використання бюджетних коштів":**

№ з/п	Показники	План з урахуванням змін			Виконано			Відхилення		
		загальний фонд	спеціальний фонд	усього	загальний фонд	спеціальний фонд	усього	загальний фонд	спеціальний фонд	усього
1	2	3	4	5	6	7	8	9	10	11
1	Видатки (надані кредити)	2 325 728,00	2 117 038,00	4 442 766,00	2 246 641,67	1 960 609,00	4 207 250,67	-79 086,33	-156 429,00	-235 515,33
1.1	Капітальний ремонт адміністративних будівель і приміщень виконавчого комітету Вараської міської ради	0,00	2 117 038,00	2 117 038,00	0,00	1 960 609,00	1 960 609,00	0,00	-156 429,00	-156 429,00
1.2	Повнення щодо причин розбіжностей між фактичними та затвердженими результатами виконавчого комітету Вараської міської ради	2 325 728,00	0,00	2 325 728,00	2 246 641,67	0,00	2 246 641,67	-79 086,33	0,00	-79 086,33
	Пояснення щодо причин розбіжностей між фактичними та затвердженими результатами виконавчого комітету Вараської міської ради	Економія коштів виникла після проведення процедури торгів та зменшення фактичних об'ємів виконаних робіт.								

**5.2 "Виконання бюджетної програми за джерелами надходжень спеціального фонду":**

№ з/п	Показники	План з урахуванням змін		Виконано		Відхилення	
		X	0,000	0,000	X	X	X
1.	Залишок на початок року	X	0,000	0,000	X	X	X
1.1	власних надходжень	X	0,000	0,000	X	X	X
1.2	інших надходжень	X	0,000	0,000	X	X	X
	Пояснення причин наявності залишку надходжень спеціального фонду, в т. ч. власних надходжень бюджетних установ та інших надходжень, на початок року:	1 960 609,000					
2.	Надходження	2 117 038,000		1 960 609,000		-156 429,000	
2.1	власні надходження	0,000		0,000		0,000	
2.2	надходження позик	0,000		0,000		0,000	

2.3	повернення кредитів	0,000	0,000	0,000	0,000	0,000	0,000	
2.4	інші надходження	2 117 038,000		1 960 609,000			-156 429,000	
Повнення причин відхилення фактичних обсягів надходжень від планових. -								
3.	Залишок на кінець року	X		0,000			X	
в т.ч.								
3.1	власних надходжень	X		0,000			X	
3.2	інших надходжень	X		0,000			X	
Повнення причин наявності залишку надходжень спеціального фонду, в т.ч. власних надходжень бюджетних установ та інших надходжень, на кінець року: Економія коштів виникла після проведення процедури торгів та зменшення фактичних об'єктів виконаних робіт.								

### 5.3. "Виконання результативних показників бюджетної програми за напрямками використання бюджетних коштів":

№ з/п	Показники	Затверджено у паспорті бюджетної програми			Виконано				Відхилення		
		загальний фонд	спеціальний фонд	усього	загальний фонд	спеціальний фонд	усього	загальний фонд	спеціальний фонд	усього	
1	2	3	4	5	6	7	8	9	10	11	
	Капітальний ремонт адміністративних будівель і приміщень виконавчого комітету Вараської міської ради										
	затрат	0	2117038	2117038	0	1960609	1960609	0	-156429	-156429	
	обсяг видатків на капітальні ремонти адміністративних будівель і приміщень виконавчого комітету Вараської міської ради										
	Пояснення щодо причин розбіжностей між фактичними та затвердженими результативними показниками: Економія коштів виникла після проведення процедури торгів та зменшення фактичних об'єктів виконаних робіт.										
	кількість адміністративних будівель і приміщень виконавчого комітету Вараської міської ради, які потребують капітального ремонту	0	1	1	0	1	1	0	0	0	
	ПРОДУКТУ										
	Кількість адміністративних будівель і приміщень виконавчого комітету Вараської міської ради, по яких планується капітальний ремонт	0	1	1	0	1	1	0	0	0	
	ефективності										
	середня вартість капітального ремонту одного об'єкту адміністративних будівель і приміщень виконавчого комітету Вараської міської ради	0	2117038	2117038	0	1960609	1960609	0	-156429	-156429	
	якості										
	Питома вага кількості адміністративних будівель і приміщень виконавчого комітету Вараської міської ради, по яких планується проведення капітального ремонту до кількості, які його потребують	0	100	100	0	100	100	0	0	0	
	Поточний ремонт адміністративних будівель і приміщень виконавчого комітету Вараської міської ради										
	затрат	2325728	0	2325728	2246641,67	0	2246641,67	-79086,33	0	-79086,33	
	обсяг видатків на поточні ремонти адміністративних будівель і приміщень виконавчого комітету Вараської міської ради										
	Пояснення щодо причин розбіжностей між фактичними та затвердженими результативними показниками: Економія коштів виникла в зв'язку з уточненнями об'єктами виконаних робіт.										
	Кількість адміністративних будівель і приміщень виконавчого комітету Вараської міської ради, які потребують поточного ремонту	4	0	4	4	0	4	0	0	0	
	ПРОДУКТУ										
	Кількість адміністративних будівель і приміщень виконавчого комітету Вараської міської ради, по яких планується поточний ремонт	4	0	4	4	0	4	0	0	0	
	ефективності										
	середня вартість поточного ремонту одного об'єкту адміністративних будівель і приміщень виконавчого комітету Вараської міської ради	581432	0	581432	561660	0	561660	-19772	0	-19772	
	якості										
	Питома вага кількості об'єктів адміністративних будівель і приміщень виконавчого комітету Вараської міської ради, по яких планується проведення поточного ремонту до кількості об'єктів, які його потребують	100	0	100	100	0	100	0	0	0	

Оцінка відповідності фактичних результативних показників проведеним видаткам за напрямком використання бюджетних коштів, спрямованих на досягнення цих показників: Фактичні результативні показники відповідають проведеним видаткам та на пряму використання бюджетних коштів, бюджетні кошти використані за призначенням та спрямовані на виконання бюджетної програми.



1.	Надходження всього:	X	0,000	0,000	0,000	X	0,000	X	X
	Бюджет розвитку за джерелами	X	0,000	0,000	0,000	X	0,000	X	X
	Надходження із загального фонду бюджету до спеціального фонду (бюджету розвитку)	X	0,000	0,000	0,000	X	0,000	X	X
	Заповнення до бюджету	X	0,000	0,000	0,000	X	0,000	X	X
	Інші джерела	X	0,000	0,000	0,000	X	0,000	X	X
Товариство щодо причин відхилення фактичних надходжень від планового показника: -									
2.	Видатки бюджету розвитку всього:	X	0,000	0,000	0,000	X	0,000	X	X
Товариство щодо причин відхилення касових видатків від планового показника: -									
Товариство щодо причин відхилення фактичних надходжень від касових видатків: -									
2.1	Всього за інвестиційними проектами		0,000	0,000	0,000		0,000	X	X
2.2	Капітальні видатки з утримання бюджетних установ	X	0,000	0,000	0,000	X	0,000	X	X

5.6. "Навність фінансових порушень за результатами контрольних заходів":

Фінансових порушень по даній програмі не виявлено

5.7. "Стан фінансової дисципліни":

Кредиторська і дебіторська заборгованість на кінець звітного періоду відсутня

6. Узагальнений висновок щодо:

актуальності бюджетної програми

Програма залишається актуальною для подальшої її реалізації. Дублювання заходів програми не здійснювалось в заходах інших програм

ефективності бюджетної програми

Забезпечено належне виконання завдань бюджетної програми при використанні бюджетних коштів, своєчасно затверджені паспорти бюджетної програми, дотримано порядок ефективного використання коштів.


корисності бюджетної програми

Бюджетна програма забезпечує реалізацію заходів по збереженню та підтриманню в належному стані адміністративних будівель і приміщень виконавчого комітету Барської міської ради

довгострокових наслідків бюджетної

Результати програми використовуватимуться після завершення її реалізації, так як виконання програми сприяє створенню належних умов для забезпечення діяльності міської ради та виконавчого комітету

Начальник відділу бухгалтерського обліку та звітності



Лєся СОВГІУТЬ  
(Власне ім'я, ПРІЗВИЩЕ)

(пункт 4 розділу III із змінами, внесеними згідно з наказом Міністерства фінансів України від 12.01.2012р. №13)

**ОЦІНКА ЕФЕКТИВНОСТІ БЮДЖЕТНОЇ ПРОГРАМИ  
за 2023 рік**

1.	1200000 (код Програмної класифікації видатків та кредитування місцевого бюджету)	Департамент житлово-комунального господарства, майна та будівництва виконавчого комітету Вараської міської ради (найменування головного розпорядника коштів місцевого бюджету)	44402580 (код за СДРГЮУ)	1753200000 (код бюджету)
2.	1210000 (код Програмної класифікації видатків та кредитування місцевого бюджету)	Департамент житлово-комунального господарства, майна та будівництва виконавчого комітету Вараської міської ради (найменування відповідального виконавця)	44402580 (код за СДРГЮУ)	
3.	1211021 (код Програмної класифікації видатків та кредитування місцевого бюджету)	1021 (код Функціональної класифікації видатків та кредитування місцевого бюджету)	0921 (код Функціональної класифікації видатків та кредитування місцевого бюджету)	

**4. Мета бюджетної програми**

**Збереження конструкцій будівель закладів освіти та приведення їх до державних нормативів та стандартів**

**5. Оцінка ефективності бюджетної програми за критеріями:**

**5.1 "Виконання бюджетної програми за напрямками використання бюджетних коштів":**

№ з/п	Показники	План з урахуванням змін			Виконано			Відхилення		
		загальний фонд	спеціальний фонд	усього	загальний фонд	спеціальний фонд	усього	загальний фонд	спеціальний фонд	усього
1	2	3	4	5	6	7	8	9	10	11
1	Видатки (надані кредити)	5 231 129,00	2 933 908,00	8 165 037,00	4 011 685,36	2 704 911,20	6 716 596,56	-1 219 443,64	-228 996,80	-1 448 440,44
1.1	Проведення капітальних ремонтів закладів загальної середньої освіти	0,00	2 933 908,00	2 933 908,00	0,00	2 704 911,20	2 704 911,20	0,00	-228 996,80	-228 996,80
1.2	Пояснення щодо причин розбіжностей між фактичними та затвердженими результатами показниками: Економія коштів виникла після отримання цінових пропозицій учасників, після проведення процедури торгів.	5 231 129,00	0,00	5 231 129,00	4 011 685,36	0,00	4 011 685,36	-1 219 443,64	0,00	-1 219 443,64
	Пояснення щодо причин розбіжностей між фактичними та затвердженими результатами показниками: В зв'язку з несприятливими погодними умовами, неможливістю завершити деякі види робіт без порушення технології, договори продовжено на 2024 рік.									

**5.2 "Виконання бюджетної програми за джерелами надходжень спеціального фонду":**

№ з/п	Показники	План з урахуванням змін		Виконано		Відхилення	
		загальний фонд	спеціальний фонд	загальний фонд	спеціальний фонд	загальний фонд	спеціальний фонд
1.	Залишок на початок року	X		0,000		X	
в т.ч.							
1.1	власних надходжень	X		0,000		X	
1.2	інших надходжень	X		0,000		X	
Пояснення причин наявності залишку надходжень спеціального фонду, в т.ч. власних надходжень бюджетних установ та інших надходжень, на початок року: -							
2.	Надходження	2 933 908,000		2 704 911,200		-228 996,800	
в т.ч.							
2.1	власні надходження	0,000		0,000		0,000	
2.2	надходження позик	0,000		0,000		0,000	
2.3	повернення кредитів	0,000		0,000		0,000	
2.4	інші надходження	2 933 908,000		2 704 911,200		-228 996,800	
Пояснення причин відхилення фактичних обсягів надходжень від планових: Економія коштів виникла після отримання цінових пропозицій учасників, після проведення процедури торгів.							

3.	Залишок на кінець року	X	0,000	X	
	в т.ч.				
3.1	власних надходжень	X	0,000	X	
3.2	інших надходжень	X	0,000	X	

Товщення причин наявності залишку надходжень бюджетних установ та інших надходжень, на кінець року. Економія коштів виникла після отримання шінових пропозицій учасників, після проведення процедури торгів.

### 5.3. "Виконання результативних показників бюджетної програми за напрямками використання бюджетних коштів":

№ з/п	Показники	Затверджено у паспорті бюджетної програми			Викорано			Відхилення		
		загальний фонд	спеціальний фонд	усього	загальний фонд	спеціальний фонд	усього	загальний фонд	спеціальний фонд	усього
1	2	3	4	5	6	7	8	9	10	11
	Проведення капітальних ремонтів закладів загальної середньої освіти									
	затрат									
	Обсяг видатків на капітальний ремонт об'єктів освітніх установ та закладів	0	2933908	2933908	0	2704911,2	2704911,2	0	-228996,8	-228996,8
	Пояснення щодо причин розбіжностей між фактичними та затвердженими результативними показниками: Економія коштів виникла після отримання шінових пропозицій учасників, після проведення процедури торгів.									
	Кількість об'єктів освітніх установ та закладів, які потребують капітального ремонту	0	2	2	0	2	2	0	0	0
	продукту									
	Кількість об'єктів освітніх установ та закладів, по яких планується проведення капітального ремонту	0	2	2	0	2	2	0	0	0
	ефективності									
	Середня вартість проведення капітального ремонту одного об'єкту освітніх установ та закладів	0	1466954	1466954	0	1352456	1352456	0	-114498	-114498
	якості									
	Питома вага кількості об'єктів освітніх установ та закладів, по яких планується проведення капітального ремонту до кількості об'єктів, що його потребують	0	100	100	0	100	100	0	0	0
	Проведення поточних ремонтів закладів загальної середньої освіти									
	затрат									
	Обсяг видатків на поточний ремонт освітніх установ та закладів	5231129	0	5231129	4011685,36	0	4011685,36	-1219443,64	0	-1219443,64
	Пояснення щодо причин розбіжностей між фактичними та затвердженими результативними показниками: В зв'язку з несприятливими погодними умовами, неможливістю завершити деякі види робіт без порушення технології, договори продовжено на 2024 рік.									
	Кількість об'єктів освітніх установ та закладів, які потребують поточного ремонту	8	0	8	8	0	8	0	0	0
	продукту									
	Кількість об'єктів освітніх установ та закладів, по яких планується поточний ремонт	8	0	8	7	0	7	-1	0	-1
	Пояснення щодо причин розбіжностей між фактичними та затвердженими результативними показниками: В зв'язку з несприятливими погодними умовами, неможливістю завершити деякі види робіт без порушення технології, договори продовжено на 2024 рік.									
	ефективності									
	Середня вартість поточного ремонту одного об'єкту освітніх установ та закладів	653891	0	653891	573098	0	573098	-80793	0	-80793
	якості									
	Питома вага кількості об'єктів освітніх установ та закладів, по яких планується проведення поточного ремонту до кількості об'єктів, що його потребують	100	0	100	88	0	88	-12	0	-12

Оцінка відповідності фактичних результативних показників проведенню витраткам за напрямком використання бюджетних коштів, спрямованих на досягнення цих показників: Фактичні результативні показники відповідають проведенню витраткам та напрямку використання бюджетних коштів, бюджетні кошти використані за призначенням та спрямовані на виконання бюджетної програми.

### 5.4 "Виконання показників бюджетної програми порівняно із показниками попереднього року":

гривень

№ з/п	Показники	Попередній рік					Звітний рік					Відхилення (у відсотках)					
		загальний фонд	спеціальний фонд	усього	загальний фонд	спеціальний фонд	усього	загальний фонд	спеціальний фонд	усього	загальний фонд	спеціальний фонд	усього				
		3	4	5	6	7	8	9	10	11							
1	2																
1.1	Видатки (надані кредити)	0,00	0,00	0,00	4 011 685,36	2 704 911,20	6 716 596,56	0,00	0,00	0,00	2 704 911,20	0,00	0,00	0,00	0,00	0,00	0,00
	Пояснення щодо причин розбіжностей між фактичними та затвердженими результатами середньої освіти	0,00	0,00	0,00	0,00	2 704 911,20	2 704 911,20										
1.2	Пояснення щодо причин розбіжностей між фактичними та затвердженими результатами середньої освіти	0,00	0,00	0,00	4 011 685,36	0,00	0,00	0,00	4 011 685,36	0,00	0,00	0,00	0,00	0,00	0,00	0,00	0,00
	Пояснення щодо причин розбіжностей між фактичними та затвердженими результатами середньої освіти	0,00	0,00	0,00	0,00	0,00	0,00	0,00	0,00	0,00	0,00	0,00	0,00	0,00	0,00	0,00	0,00
	<b>затрат</b>																
	Обсяг видатків на капітальний ремонт об'єктів освітніх установ та закладів	0,00	0,00	0,00	0,00	2 704 911,20	2 704 911,20										
	Кількість об'єктів освітніх установ та закладів, які потребують капітального ремонту	0,00	0,00	0,00	0,00	2,00	2,00										
	<b>продукту</b>																
	Кількість об'єктів освітніх установ та закладів, по яких планується проведення капітального ремонту	0,00	0,00	0,00	0,00	2,00	2,00										
	<b>ефективності</b>																
	Середня вартість проведення капітального ремонту одного об'єкту освітніх установ та закладів	0,00	0,00	0,00	0,00	1 352 456,00	1 352 456,00										
	Якість																
	Питома вага кількості об'єктів освітніх установ та закладів, по яких планується проведення капітального ремонту до кількості об'єктів, що його потребують	0,00	0,00	0,00	0,00	100,00	100,00										
	Пояснення щодо причин розбіжностей між фактичними та затвердженими результатами середньої освіти																
	<b>затрат</b>																
	Обсяг видатків на поточний ремонт освітніх установ та закладів	0,00	0,00	0,00	4 011 685,36	0,00	4 011 685,36										
	Кількість об'єктів освітніх установ та закладів, які потребують поточного ремонту	0,00	0,00	0,00	8,00	0,00	8,00										
	<b>продукту</b>																
	Кількість об'єктів освітніх установ та закладів, по яких планується поточний ремонт	0,00	0,00	0,00	7,00	0,00	7,00										
	<b>ефективності</b>																
	Середня вартість поточного ремонту одного об'єкту освітніх установ та закладів	0,00	0,00	0,00	573 098,00	0,00	573 098,00										
	Якість																
	Питома вага кількості об'єктів освітніх установ та закладів, по яких планується проведення поточного ремонту до кількості об'єктів, що його потребують	0,00	0,00	0,00	88,00	0,00	88,00										

5.5. "Виконання інвестиційних (проектів) програм";

Код	Показники	Загальний обсяг фінансування проекту (програми), всього	Виконано за звітний період					Відхилення	Виконано всього	Залишок фінансування на майбутні періоди
			План на звітний період з урахуванням змін	5	6-5-4	7	8-3-7			
1	2	3	4	5	6-5-4	7	8-3-7			
1.	Надходження всього:	X	0,000	0,000	0,000	X	X			
	Бюджет розвитку за джерелами	X	0,000	0,000	0,000	X	X			
	Надходження із загального фонду бюджету до спеціального фонду (бюджету розвитку)	X	0,000	0,000	0,000	X	X			
	Запозичення до бюджету	X	0,000	0,000	0,000	X	X			
	Інші джерела	X	0,000	0,000	0,000	X	X			
	Пояснення щодо причин відхилення фактичних надходжень від планового показника: -									
2.	Видатки бюджету розвитку всього:	X	0,000	0,000	0,000	X	X			
	Пояснення щодо причин відхилення касових видатків від планового показника: -									

гривень

Тлумачення щодо причин відхилення фактичних надходжень від касових видатків: -

2.1	Всього за інвестиційними проектами	0,000	0,000	0,000	X	X
2.2	Капітальні видатки з утримання бюджетних установ	X	0,000	0,000	X	X

5.6. "Навність фінансових порушень за результатами контрольних заходів":

Фінансових порушень по даній програмі не виявлено

5.7. "Стан фінансової дисципліни":

Кредиторська і дебіторська заборгованість на кінець звітного періоду відсутня

6. Узагальнений висновок щодо:

актуальності бюджетної програми

Програма залишається актуальною для подальшої її реалізації. Дублювання заходів програми не здійснювалось в заходах інших програм

ефективності бюджетної програми

Забезпечено належне виконання завдань бюджетної програми при використанні бюджетних коштів, своєчасно затвержені паспорти бюджетної програми, дотримано порядок ефективного використання коштів.


корисності бюджетної програми

Бюджетна програма забезпечує реалізацію заходів по збереженню конструкцій будівель закладів освіти та приведення їх до державних нормативів та стандартів

довгострокових наслідків бюджетної

Результати програми використовуватимуться після завершення її реалізації, так як виконання програми сприяє створенню належних умов для надання загальної середньої освіти

Начальник відділу бухгалтерського обліку та звітності



(підпис)

Леся СОВГУТЬ

(Власне ім'я, ПРІЗВИЩЕ)



(пункт 4 розділу III із змінами, внесеними згідно з наказом Міністерства фінансів України від 12.01.2012р.№13)

**ОЦІНКА ЕФЕКТИВНОСТІ БЮДЖЕТНОЇ ПРОГРАМИ  
за 2023 рік**

<b>1.</b>	<b>1200000</b> <small>(код Програмної класифікації видатків та кредитування місцевого бюджету)</small>	<b>Департамент житлово-комунального господарства, майна та будівництва виконавчого комітету Вараської міської ради</b> <small>(найменування головного розпорядника коштів місцевого бюджету)</small>	<b>44402580</b> <small>(код за СДРПОУ)</small>
<b>2.</b>	<b>1210000</b> <small>(код Програмної класифікації видатків та кредитування місцевого бюджету)</small>	<b>Департамент житлово-комунального господарства, майна та будівництва виконавчого комітету Вараської міської ради</b> <small>(найменування відповідального виконавця)</small>	<b>44402580</b> <small>(код за СДРПОУ)</small>
<b>3.</b>	<b>1212010</b> <small>(код Програмної класифікації видатків та кредитування місцевого бюджету)</small>	<b>2010</b> <small>(код Функциональної класифікації видатків та кредитування місцевого бюджету)</small>	<b>1753200000</b> <small>(код бюджету)</small>
		<b>0731</b> <small>(код Функциональної класифікації видатків та кредитування місцевого бюджету)</small>	
		<b>Багатопрофільна стаціонарна медична допомога населенню</b> <small>(найменування бюджетної програми згідно з Типовою програмною класифікацією видатків та кредитування місцевого бюджету)</small>	

**4. Мета бюджетної програми**

**Забезпечення стабільного функціонування закладів стаціонарної медичної допомоги**

**5. Оцінка ефективності бюджетної програми за критеріями:**

**5.1 "Виконання бюджетної програми за напрямками використання бюджетних коштів":**

№ з/п	Показники	План з урахуванням змін				Виконано			Відхилення		
		загальний фонд	спеціальний фонд	усього	усього	загальний фонд	спеціальний фонд	усього	загальний фонд	спеціальний фонд	усього
1	2	3	4	5	6	7	8	9	10	11	
1.1	Виплати (надачі кредити) Капітальний ремонт закладів стаціонарної медичної допомоги	792 400,00 0,00	7 380 719,00 7 380 719,00	8 173 119,00 7 380 719,00	780 389,14 0,00	4 834 342,08 4 834 342,08	5 614 731,22 4 834 342,08	-12 010,86 0,00	-2 546 376,92 -2 546 376,92	-2 558 387,78 -2 546 376,92	
1.2	Поточний ремонт закладів стаціонарної медичної допомоги	792 400,00	0,00	792 400,00	780 389,14	0,00	780 389,14	-12 010,86	0,00	-12 010,86	
	Пояснення щодо причин розбіжностей між фактичними та затвердженими результатами виконання роботи. Економія коштів виникла в зв'язку з уточненнями об'ємами виконаних робіт. По двох об'єктах договор укладено на 2023-2024 роки.										
	Пояснення щодо причин розбіжностей між фактичними та затвердженими результатами виконання роботи. Економія коштів виникла в зв'язку з уточненнями об'ємами виконаних робіт.										

**5.2 "Виконання бюджетної програми за джерелами надходжень спеціального фонду":**

№ з/п	Показники	План з урахуванням змін		Виконано		Відхилення	
		Х	Х	0,000	Х	Х	Х
1.1	власних надходжень	Х	0,000	0,000	Х	Х	Х
1.2	інших надходжень	Х	0,000	0,000	Х	Х	Х
	Пояснення причин наявності залишку надходжень спеціального фонду, в т. ч. власних надходжень бюджетних установ та інших надходжень, на початок року. -						
2.	<b>Надходження</b> в т.ч.	<b>7 380 719,000</b>		<b>4 834 342,080</b>			<b>-2 546 376,920</b>
2.1	власні надходження	0,000		0,000			0,000
2.2	надходження позик	0,000		0,000			0,000
2.3	повернення кредитів	0,000		0,000			0,000
2.4	інші надходження	7 380 719,000		4 834 342,080			-2 546 376,920
	Пояснення причин відхилення фактичних обсягів надходжень від планових. Економія коштів виникла в зв'язку з уточненнями об'ємами виконаних робіт. По двох об'єктах договор укладено на 2023-2024 роки.						
3.	Залишок на кінець року	Х		0,000			Х

в т.ч.		X	0,000	X
3.1	власних надходжень	X	0,000	X
3.2	інших надходжень	X	0,000	X

Пояснення причин наявності залишку надходжень спеціального фонду, в т.ч. власних надходжень бюджетних установ та інших надходжень, на кінець року: Економія коштів виникла в зв'язку з уточненнями об'ємами виконаних робіт. По двох об'єктах договір укладено на 2023-2024 роки.

### 5.3. Виконання результативних показників бюджетної програми за напрямками використання бюджетних коштів " :

№ з/п	Показники	Затверджено у паспорті бюджетної програми			Виконано			Відхилення		
		загальний фонд	спеціальний фонд	усього	загальний фонд	спеціальний фонд	усього	загальний фонд	спеціальний фонд	усього
1	2	3	4	5	6	7	8	9	10	11
	Капітальний ремонт закладів стаціонарної медичної допомоги									
	затрат									
	обсяг видатків на капітальні ремонти закладів стаціонарної медичної допомоги	0	7380719	7380719	0	4834342,08	4834342,08	0	-2546376,92	-2546376,92
	Пояснення щодо причин розбіжностей між фактичними та затвердженими результативними показниками: Економія коштів виникла в зв'язку з уточненнями об'ємами виконаних робіт. По двох об'єктах договір укладено на 2023-2024 роки.									
	Кількість об'єктів закладів стаціонарної медичної допомоги, які потребують капітального ремонту	0	4	4	0	4	4	0	0	0
	Кількість об'єктів закладів стаціонарної медичної допомоги, по яких планується капітальний ремонт	0	4	4	0	4	4	0	0	0
	середня вартість капітального ремонту одного об'єкту закладу стаціонарної медичної допомоги	0	1845180	1845180	0	1208586	1208586	0	-636594	-636594
	Питома вага кількості об'єктів закладів стаціонарної медичної допомоги, по яких планується проведення капітального ремонту до кількості об'єктів, які його потребують	0	100	100	0	100	100	0	0	0
	Поточний ремонт закладів стаціонарної медичної допомоги									
	затрат									
	обсяг видатків на поточні ремонти закладів стаціонарної медичної допомоги	792400	0	792400	780389,14	0	780389,14	-12010,86	0	-12010,86
	Пояснення щодо причин розбіжностей між фактичними та затвердженими результативними показниками: Економія коштів виникла в зв'язку з уточненнями об'ємами виконаних робіт.									
	Кількість об'єктів закладів стаціонарної медичної допомоги, які потребують поточного ремонту	4	0	4	4	0	4	0	0	0
	Кількість об'єктів закладів стаціонарної медичної допомоги, по яких планується поточний ремонт	4	0	4	4	0	4	0	0	0
	середня вартість поточного ремонту одного об'єкту закладу стаціонарної медичної допомоги	198100	0	198100	195097	0	195097	-3003	0	-3003
	Питома вага кількості об'єктів закладів стаціонарної медичної допомоги, по яких планується проведення поточного ремонту до кількості об'єктів, які його потребують	100	0	100	100	0	100	0	0	0

Оцінка відповідності фактичних результативних показників проведенню видаткам за напрямком використання бюджетних коштів, спрямованих на досягнення цих показників: Фактичні результативні показники відповідають проведенню видаткам та напрямку використання бюджетних коштів, бюджетні кошти використані за призначенням та спрямовані на виконання бюджетної програми.

### 5.4 "Виконання показників бюджетної програми порівняно із показниками попереднього року":

гривень



Інші джерела	X	0,000	0,000	0,000	X	X
Тюкнення щодо причин відхилення фактичних надходжень від планового показника: -						
<b>2. Видатки бюджету розвитку всього:</b>	X	<b>0,000</b>	<b>0,000</b>	<b>0,000</b>	X	X
Тюкнення щодо причин відхилення касових вилатків від планового показника: -						
Тюкнення щодо причин відхилення фактичних надходжень від касових вилатків: -						
<b>2.1</b>		<b>0,000</b>	<b>0,000</b>	<b>0,000</b>	X	X
<b>2.2</b>	X	<b>0,000</b>	<b>0,000</b>	<b>0,000</b>	X	X

5.6. "Наявність фінансових порушень за результатами контрольних заходів":

Фінансових порушень по даній програмі не виявлено

5.7. "Стан фінансової дисципліни":

Кредиторська і дебіторська заборгованість на кінець звітного періоду відсутня

6. Узагальнений висновок щодо:

актуальності бюджетної програми

Програма залишається актуальною для подальшої її реалізації. Дублювання заходів програми не здійснювалось в заходах інших програм

ефективності бюджетної програми

Забезпечено належне виконання завдань бюджетної програми при використанні бюджетних коштів, своєчасно затвержені паспорти бюджетної програми, дотримано порядок ефективного використання коштів.

корисності бюджетної програми

Бюджетна програма забезпечує реалізацію заходів із збереження та підтримання в належному стані приміщень стаціонарної медичної допомоги

довгострокових наслідків бюджетної

Результати програми використовуватимуться після завершення її реалізації, так як виконання програми сприяє стабільному функціонуванню закладів стаціонарної медичної допомоги

Начальник відділу бухгалтерського обліку та звітності



(підпис)

Леся СОВГУТЬ

(Власне ім'я, ПРІЗВИЩЕ)

**ОЦІНКА ЕФЕКТИВНОСТІ БЮДЖЕТНОЇ ПРОГРАМИ**  
за 2023 рік

1.	1200000	Департамент житлово-комунального господарства, майна та будівництва виконавчого комітету Вараської міської ради	44402580	(код за СДРГОУ)
		(найменування головного розпорядника коштів місцевого бюджету)		
2.	1210000	Департамент житлово-комунального господарства, майна та будівництва виконавчого комітету Вараської міської ради	44402580	(код за СДРГОУ)
		(найменування відповідального виконавця)		
3.	1212111	Первинна медична допомога населенню, що надається центрами первинної медичної (медико-санітарної) допомоги	1753200000	(код бюджету)
		(код функціональної класифікації видатків та кредитування місцевого бюджету)		

4. Мета бюджетної програми  
 Забезпечення стабільного функціонування закладів первинної медичної допомоги  
 5. Оцінка ефективності бюджетної програми за критеріями:  
 5.1 "Виконання бюджетної програми за напрямками використання бюджетних коштів":

№ з/п	Показники	План з урахуванням змін			Виконано			Відхилення		
		загальний фонд	спеціальний фонд	усього	загальний фонд	спеціальний фонд	усього	загальний фонд	спеціальний фонд	усього
1	2	3	4	5	6	7	8	9	10	11
1	Видатки (включі кредити)	0,00	580 000,00	580 000,00	0,00	506 246,24	506 246,24	0,00	-73 753,76	-73 753,76
1.1	Капітальний ремонт закладів первинної медичної допомоги	0,00	580 000,00	580 000,00	0,00	506 246,24	506 246,24	0,00	-73 753,76	-73 753,76
	Пояснення щодо причин розбіжностей між фактичними та затвердженими результативними показниками: Економія коштів виникла в зв'язку з уточненнями об'ємів виконаних робіт.									

5.2 "Виконання бюджетної програми за джерелами надходжень спеціального фонду":

№ з/п	Показники	План з урахуванням змін		Виконано		Відхилення	
		X		0,000		X	
1.	Залишок на початок року			0,000			
	в т.ч.						
1.1	власних надходжень	X		0,000		X	
1.2	інших надходжень	X		0,000		X	
	Пояснення причин наявності залишку надходжень спеціального фонду, в т.ч. власних надходжень бюджетних установ та інших надходжень, на початок року: -						
2.	Надходження		580 000,000		506 246,240		-73 753,760
	в т.ч.						
2.1	власні надходження		0,000		0,000		0,000
2.2	надходження позик		0,000		0,000		0,000
2.3	повернення кредитів		0,000		0,000		0,000
2.4	інші надходження		580 000,000		506 246,240		-73 753,760
	Пояснення причин відхилення фактичних обсягів надходжень від планових: Економія коштів виникла в зв'язку з уточненнями об'ємів виконаних робіт.						
3.	Залишок на кінець року		X		0,000		X
	в т.ч.						

3.1	власних надходжень	X	0,000	X
3.2	інших надходжень	X	0,000	X

Пояснення причин наявності залишку надходжень спеціального фонду, в т. ч. власних надходжень бюджетних установ та інших надходжень, на кінець року: Економія коштів виникла в зв'язку з уточненнями об'ємів виконаних робіт.

### 5.3 "Виконання результативних показників бюджетної програми за напрямками використання бюджетних коштів":

№ з/п	Показники	Затверджено у паспорті бюджетної програми			Виконано			Відхилення		
		загальний фонд	спеціальний фонд	усього	загальний фонд	спеціальний фонд	усього	загальний фонд	спеціальний фонд	усього
1	2	3	4	5	6	7	8	9	10	11
<b>Капітальний ремонт закладів первинної медичної допомоги</b>										
	затрат									
	обсяг видатків на капітальні ремонти закладів первинної медичної допомоги	0	580000	580000	0	506246,24	506246,24	0	-73753,76	-73753,76
	Пояснення щодо причин розбіжностей між фактичними та затвердженими результативними показниками: Економія коштів виникла в зв'язку з уточненнями об'ємів виконаних робіт.	0	1	1	0	1	1	0	0	0
	Кількість об'єктів закладів первинної медичної допомоги, які потребують капітального ремонту									
	продукту									
	Кількість об'єктів закладів первинної медичної допомоги, по яких планується поточний ремонт	0	1	1	0	1	1	0	0	0
	ефективності									
	середня вартість капітального ремонту одного об'єкту закладів первинної медичної допомоги	0	580000	580000	0	506246	506246	0	-73754	-73754
	Пояснення щодо причин розбіжностей між фактичними та затвердженими результативними показниками: Середня вартість капітального ремонту одного об'єкту закладів первинної медичної допомоги зменшилася в зв'язку з уточненнями об'ємів виконаних робіт.									
	якості									
	Питома вага кількості об'єктів закладів первинної медичної допомоги, по яких планується проведення капітального ремонту до кількості об'єктів, які його потребують	0	100	100	0	100	100	0	0	0

Оцінка відповідності фактичних результативних показників проведеним видаткам за напрямком використання бюджетних коштів, спрямованих на досягнення цих показників:

Фактичні результативні показники відповідають проведеним видаткам та напрямку використання бюджетних коштів, бюджетні кошти використані за призначенням та спрямовані на виконання бюджетної програми.

### 5.4 "Виконання показників бюджетної програми порівняно із показниками попереднього року":

№ з/п	Показники	Попередній рік			Звітний рік			Відхилення (у відсотках)		
		загальний фонд	спеціальний фонд	усього	загальний фонд	спеціальний фонд	усього	загальний фонд	спеціальний фонд	усього
1	2	3	4	5	6	7	8	9	10	11
1	Видатки (надані кредити)	0,00	0,00	0,00	0,00	506 246,24	506 246,24	0,00	0,00	0,00
1.1	Капітальний ремонт закладів первинної медичної допомоги	0,00	0,00	0,00	0,00	506 246,24	506 246,24	0,00	0,00	0,00
	Пояснення щодо причин розбіжностей між фактичними та затвердженими результативними показниками: не порівнюється, у зв'язку з відсутністю даних за попередній період									
<b>Капітальний ремонт закладів первинної медичної допомоги</b>										
	затрат									
	обсяг видатків на капітальні ремонти закладів первинної медичної допомоги	0,00	0,00	0,00	0,00	506 246,24	506 246,24	0,00	0,00	0,00
	Кількість об'єктів закладів первинної медичної допомоги, які потребують капітального ремонту	0,00	0,00	0,00	0,00	1,00	1,00	0,00	0,00	0,00
	продукту									
	Кількість об'єктів закладів первинної медичної допомоги, по яких планується поточний ремонт	0,00	0,00	0,00	0,00	1,00	1,00	0,00	0,00	0,00
	ефективності									

гривень

середня вартість капітального ремонту одного об'єкту закладів первинної медичної допомоги	0,00	0,00	0,00	0,00	0,00	0,00	506 246,00	506 246,00	0,00	0,00	0,00
якості											
Питома вага кількості об'єктів закладів первинної медичної допомоги, по яких планується проведення капітального ремонту до кількості об'єктів, які його потребують	0,00	0,00	0,00	0,00	0,00	0,00	100,00	100,00	0,00	0,00	0,00

Повенення щодо причин розбіжностей між фактичними та затвердженими результативними показниками: не порівнюється, у зв'язку з відсутністю даних за попередній період

5.5. Виконання інвестиційних (проектів) програм:

Код	Показники	Загальний обсяг фінансування проекту (програми), всього	План на звітний період з урахуванням змін	Виконано за звітний період	Відхилення	Виконано всього	Залишок фінансування на майбутні періоди		
							4	5	6=5-4
1	2	3	4	5	6=5-4	7	8=3-7		
1.	Находження всього:	X	0,000	0,000	0,000	X	X		
	Бюджет розвитку за джерелами	X	0,000	0,000	0,000	X	X		
	Находження із загального фонду бюджету до спеціального фонду (бюджету розвитку)	X	0,000	0,000	0,000	X	X		
	Запозичення до бюджету	X	0,000	0,000	0,000	X	X		
	Інші джерела	X	0,000	0,000	0,000	X	X		
Повенення щодо причин відхилення фактичних надходжень від планового показника: -									
2.	Видатки бюджету розвитку всього:	X	0,000	0,000	0,000	X	X		
Повенення щодо причин відхилення касових видатків від планового показника: -									
Повенення щодо причин відхилення фактичних надходжень від касових видатків: -									
2.1	Всього за інвестиційними проектами		0,000	0,000	0,000	X	X		
2.2	Капітальні видатки з утримання бюджетних установ	X	0,000	0,000	0,000	X	X		

5.6. Наявність фінансових порушень за результатами контрольних заходів:

Фінансових порушень по даній програмі не виявлено

5.7. Стан фінансової дисципліни:

Кредиторська і дебіторська заборгованість на кінець звітного періоду відсутня

6. Узагальнений висновок щодо:

актуальності бюджетної програми

Програма залишається актуальною для подальшої її реалізації. Дублювання заходів програми не здійснювалось в заходах інших програм

ефективності бюджетної програми

Забезпечено належне виконання завдань бюджетної програми при використанні бюджетних коштів, своєчасно затверджені паспорти бюджетної програми, дотримано порядок ефективного використання коштів.

корисності бюджетної програми

Бюджетна програма забезпечує реалізацію заходів із збереження та підтримання в належному стані будівель первинної медичної допомоги

довгострокових наслідків бюджетної

Результати програми використовуватимуться після завершення її реалізації, так як виконання програми забезпечує створення належних умов для стабільного функціонування закладів первинної медичної допомоги

Начальник відділу бухгалтерського обліку та звітності



(підпис)

Леся СОВГУТЬ

(Власне ім'я, ПРІЗВИЩЕ)

**ОЦІНКА ЕФЕКТИВНОСТІ БЮДЖЕТНОЇ ПРОГРАМИ за 2023 рік**

1.	1200000 (код Програмної класифікації видатків та кредитування місцевого бюджету)	Департамент житлово-комунального господарства, майна та будівництва виконавчого комітету Вараської міської ради (найменування головного розпорядника коштів місцевого бюджету)	44402580 (код за ЄДРПОУ)
2.	1210000 (код Програмної класифікації видатків та кредитування місцевого бюджету)	Департамент житлово-комунального господарства, майна та будівництва виконавчого комітету Вараської міської ради (найменування відповідального виконавця)	44402580 (код за ЄДРПОУ)
3.	1213124 (код Програмної класифікації видатків та кредитування місцевого бюджету)	3124 (код Функциональної класифікації видатків та кредитування місцевого бюджету)	1753200000 (код бюджету)

Створення та забезпечення діяльності спеціалізованих служб підтримки осіб, які постраждали від домашнього насильства та/або насильства за ознакою статі

**4. Мета бюджетної програми**  
**Забезпечення надійного функціонування спеціалізованих служб підтримки осіб, які постраждали від домашнього насильства та/або насильства за ознакою статі**

5. Оцінка ефективності бюджетної програми за критеріями:  
5.1 "Виконання бюджетної програми за напрямками використання бюджетних коштів";

№ з/п	Показники	План з урахуванням змін				Виконано			Відхилення		
		загальний фонд	спеціальний фонд	усього	усього	загальний фонд	спеціальний фонд	усього	загальний фонд	спеціальний фонд	усього
1	2	3	4	5	8	9	10	11			
1	Видатки (надані кредити)	0,00	1 822 036,00	1 822 036,00	1 787 756,44	0,00	1 787 756,44	-34 279,56			
1.1	капітальні ремонти приватних спеціалізованих служб підтримки осіб, які постраждали від домашнього насильства та/або насильства за ознакою статі	0,00	1 822 036,00	1 822 036,00	1 787 756,44	0,00	1 787 756,44	-34 279,56			

5.2 "Виконання бюджетної програми за джерелами надходжень спеціального фонду":

№ з/п	Показники	План з урахуванням змін		Виконано		Відхилення	
		X		0,000		X	
1.	Залишок на початок року	X		0,000		X	
в т.ч.							
1.1	власних надходжень	X		0,000		X	
1.2	інших надходжень	X		0,000		X	
Товщення причин наявності залишку надходжень спеціального фонду, в т.ч. власних надходжень бюджетних установ та інших надходжень, на початок року: -							
2.	Надходження		1 822 036,000	1 787 756,440		-34 279,560	
в т.ч.							
2.1	власні надходження		0,000	0,000		0,000	
2.2	надходження позик		0,000	0,000		0,000	
2.3	повернення кредитів		0,000	0,000		0,000	
2.4	інші надходження		1 822 036,000	1 787 756,440		-34 279,560	
Товщення причин відхилення фактичних обсягів надходжень від планових: -							
3.	Залишок на кінець року	X		0,000		X	



в т.ч.		X	0,000	X
3.1	власних надходжень	X	0,000	X
3.2	інших надходжень	X	0,000	X

Пояснення причин наявності залишку надходжень спеціального фонду, в т.ч. власних надходжень бюджетних установ та інших надходжень, на кінець року: -

### 5.3. Виконання результативних показників бюджетної програми за напрямками використання бюджетних коштів":

№ з/п	Показники	Затверджено у паспорті бюджетної програми			Виконано			Відхилення		
		загальний фонд	спеціальний фонд	усього	загальний фонд	спеціальний фонд	усього	загальний фонд	спеціальний фонд	усього
1	2	3	4	5	6	7	8	9	10	11
	капітальні ремонти приміщень спеціалізованих служб підтримки осіб, які постраждали від домашнього насильства та/або насильства за ознакою статі	0	1822036	1822036	0	1787756,44	1787756,44	0	-34279,56	-34279,56
	затрат									
	обсяг витратів на капітальні ремонти приміщень спеціалізованих служб підтримки осіб, які постраждали від домашнього насильства та/або насильства за ознакою статі	0	1	1	0	1	1	0	0	0
	кількість приміщень спеціалізованих служб підтримки осіб, які постраждали від домашнього насильства, які потребують капітального ремонту									
	продукту									
	кількість приміщень спеціалізованих служб підтримки осіб, які постраждали від домашнього насильства, по яких плануються капітальні ремонти	0	1	1	0	1	1	0	0	0
	ефективності									
	середня вартість капітального ремонту одного приміщення спеціалізованих служб підтримки осіб, які постраждали від домашнього насильства	0	1822036	1822036	0	1787756	1787756	0	-34280	-34280
	якості									
	Питома вага кількості приміщень спеціалізованих служб підтримки осіб, які постраждали від домашнього насильства по яких планується капітальний ремонт, до кількості приміщень, які його потребують	0	100	100	0	100	100	0	0	0

Оцінка відповідності фактичних результативних показників бюджетним показникам за напрямком використання бюджетних коштів, спрямованих на досягнення цих показників:

Фактичні результативні показники відповідають проведенню витраткам та напрямку використання бюджетних коштів, бюджетні кошти використані за призначенням та спрямовані на виконання бюджетної програми.

### 5.4 "Виконання показників бюджетної програми порівняно із показниками попереднього року":

№ з/п	Показники	Попередній рік			Звітний рік			Відхилення (у відсотках)		
		загальний фонд	спеціальний фонд	усього	загальний фонд	спеціальний фонд	усього	загальний фонд	спеціальний фонд	усього
1	2	3	4	5	6	7	8	9	10	11
1	Витрати (вклані кредити)	0,00	0,00	0,00	0,00	1 787 756,44	1 787 756,44	0,00	0,00	0,00
1.1	капітальні ремонти приміщень спеціалізованих служб підтримки осіб, які постраждали від домашнього насильства та/або насильства за ознакою статі	0,00	0,00	0,00	0,00	1 787 756,44	1 787 756,44	0,00	0,00	0,00
	капітальні ремонти приміщень спеціалізованих служб підтримки осіб, які постраждали від домашнього насильства та/або насильства за ознакою статі									
	затрат									
	обсяг витратів на капітальні ремонти приміщень спеціалізованих служб підтримки осіб, які постраждали від домашнього насильства та/або насильства за ознакою статі	0,00	0,00	0,00	0,00	1 787 756,44	1 787 756,44	0,00	0,00	0,00
	кількість приміщень спеціалізованих служб підтримки осіб, які постраждали від домашнього насильства, які потребують капітального ремонту	0,00	0,00	0,00	0,00	1,00	1,00	0,00	0,00	0,00

гривень

кількість приміщень спеціалізованих служб підтримки осіб, які постраждали від домашнього насильства, по яких планується капітальний ремонт	0,00	0,00	0,00	0,00	0,00	1,00	0,00	0,00	0,00
ефективності									
середня вартість капітального ремонту одного приміщення спеціалізованих служб підтримки осіб, які постраждали від домашнього насильства	0,00	0,00	0,00	0,00	0,00	1 787 756,00	0,00	0,00	0,00
якості									
Питома вага кількості приміщень спеціалізованих служб підтримки осіб, які постраждали від домашнього насильства по яких планується капітальний ремонт, до кількості приміщень, які його потребують	0,00	0,00	0,00	0,00	0,00	100,00	0,00	0,00	0,00
Пояснення щодо причин розбіжностей між фактичними та затвердженими результативними показниками: не порівнюється, у зв'язку з відсутністю даних за попередній період									

5.5. "Виконання інвестиційних (проектів) програм":

Код	Показники	Загальний обсяг фінансування проекту (програми), всього	План на звітний період з урахуванням змін	Виконано за звітний період	Відхилення	Виконано всього	Залишок фінансування на майбутні періоди		
							5	6=5-4	7
1	2	3	4	5	6=5-4	7			
1.	Надходження всього:	X	0,000	0,000	0,000	X	X	X	
	Бюджет розвитку за джерелами	X	0,000	0,000	0,000	X	X	X	
	Надходження із загального фонду бюджету до спеціального фонду (бюджету розвитку)	X	0,000	0,000	0,000	X	X	X	
	Запозичення до бюджету	X	0,000	0,000	0,000	X	X	X	
	Інші джерела	X	0,000	0,000	0,000	X	X	X	
Товщення щодо причин відхилення фактичних надходжень від планового показника: -									
2.	Видатки бюджету розвитку всього:	X	0,000	0,000	0,000	X	X	X	
Товщення щодо причин відхилення касових вилатків від планового показника: -									
Товщення щодо причин відхилення фактичних надходжень від касових вилатків: -									
2.1	Всього за інвестиційними проектами		0,000	0,000	0,000	X	X	X	
2.2	Капітальні видатки з утримання бюджетних установ	X	0,000	0,000	0,000	X	X	X	

5.6. "Наявність фінансових порушень за результатами контрольних заходів":

Фінансових порушень по даній програмі не виявлено

5.7. "Стан фінансової дисципліни":

Кредиторська і дебіторська заборгованість на кінець звітного періоду відсутня

6. Узагальнений висновок щодо:

актуальності бюджетної програми

Програма залишається актуальною для подальшої її реалізації. Дублювання заходів програми не здійснювалось в заходах інших програм

ефективності бюджетної програми

Забезпечено належне виконання завдань бюджетної програми при використанні бюджетних коштів, своєчасно затверджені паспорти бюджетної програми, дотримано порядок ефективного використання коштів.


корисності бюджетної програми

Бюджетна програма забезпечує реалізацію заходів з надійного функціонування спеціалізованих служб підтримки осіб, які постраждали від домашнього насильства та/або насильства за ознакою статі

довгострокових наслідків бюджетної

Результати програми використовуватимуться після завершення її реалізації, так як виконання програми забезпечує умови для належного рівня підтримки осіб, які постраждали від домашнього насильства

Начальник відділу бухгалтерського обліку та звітності



(підпис)

Леся СОВГУТЬ

(Власне ім'я, ПРІЗВИЩЕ)